

Tenk Tromsø

Trafikk og inntekt per mars 2023



Trafikk og inntekt per mars

- Tall fra 5 januar – 31 mars
- Verdiene her kommer til å endre seg over tid siden kjøremønster påvirkes av eksempelvis årstider, helligdager og værforhold. Det er også store variasjoner i trafikken på ukedager i forhold til helger.
- Behov for å se systemet over tid, om et lag et år, for å vurdere registrerte data opp mot bypakkens forutsetninger



Trafikk per mars

Totalt registrert ca. 12,6 millioner passering per mars.

Dette gir en gjennomsnittlig daglig trafikkmengde på ca. 144 000 passeringer.

Dette er noe høyere enn bypakkens estimert daglige trafikkmengde på ca. 136 000 passeringer.

Store variasjoner mellom måneder og sesonger – må registreres og vurderes over tid.

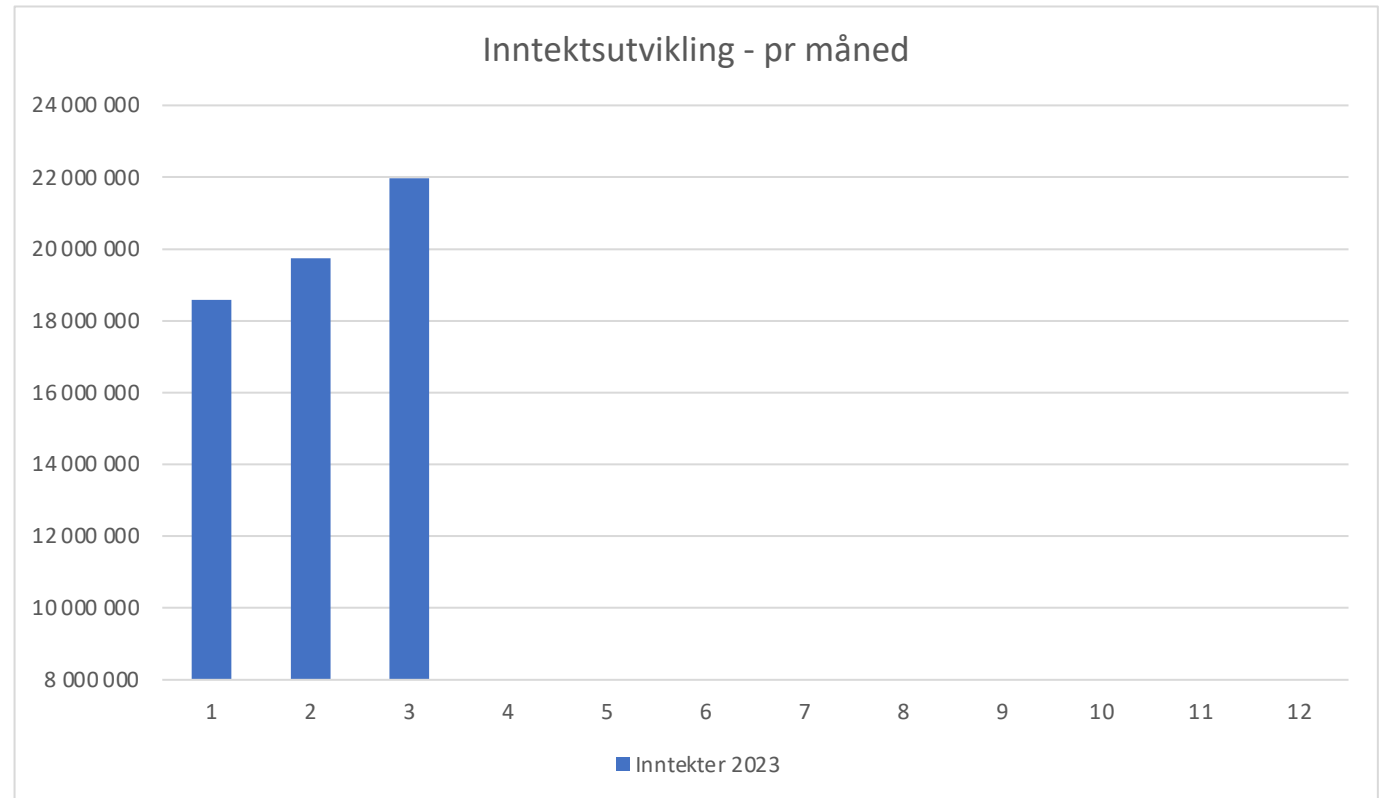


Inntekt per mars

Totalt ca. 60,3 millioner kr i inntekt per mars.

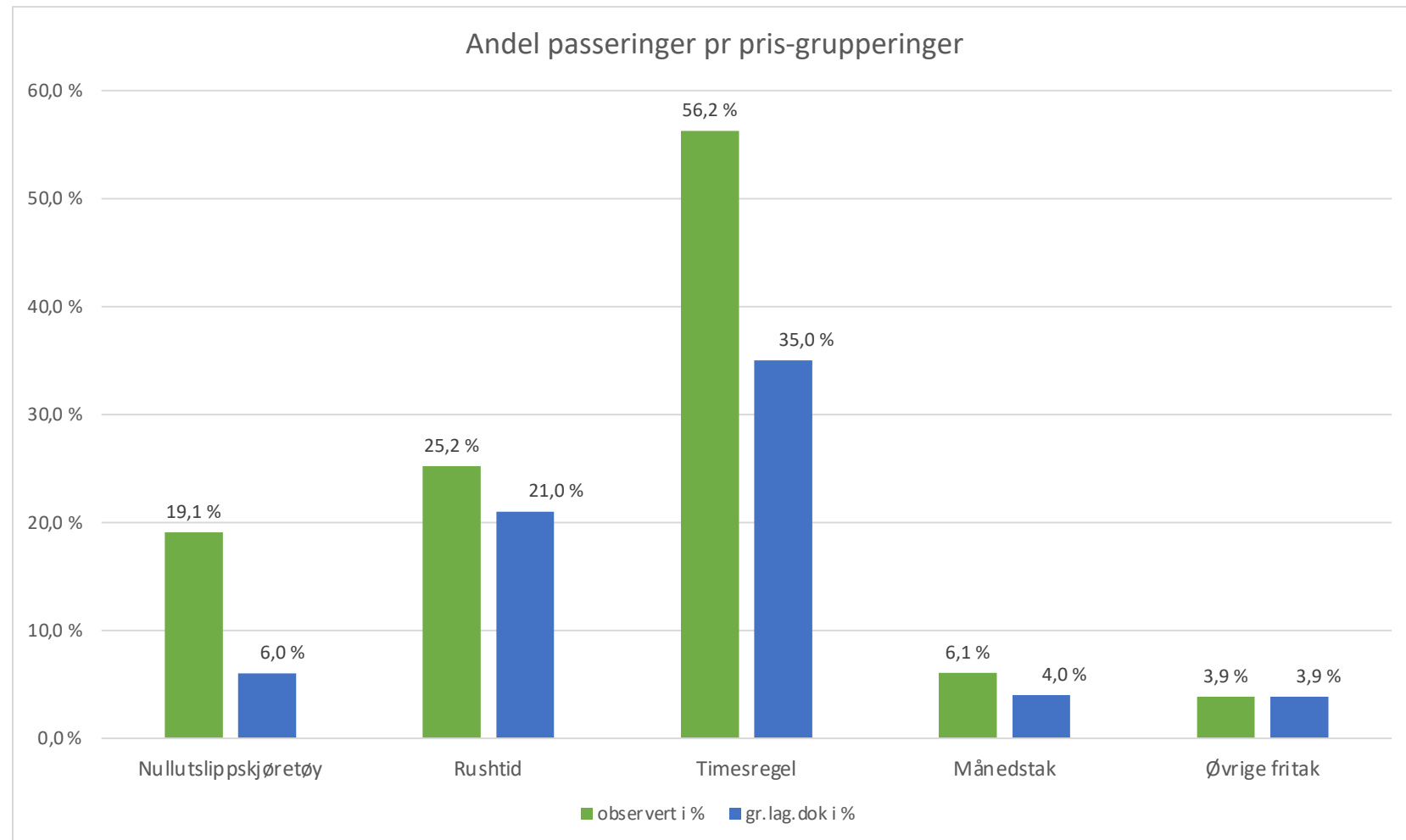
Dette gir en gjennomsnittlig månedsinntekt på 20,1 mill.kr.
Dette er noe lavere enn en flatt fordelt budsjett på 24 mill.kr.

Bypakkens tilgjengelige inntekter er tilknyttet
bompengeselskapets driftskostnader og eventuelle
låneopptak - og inntektene varierer mellom måneder og
sesonger - og må vurderes over tid.



Registrerte passeringer mot forutsetninger

- Elbilandel
- Rushtid
- Timesregel
- Månedstak
- Øvrige fritak

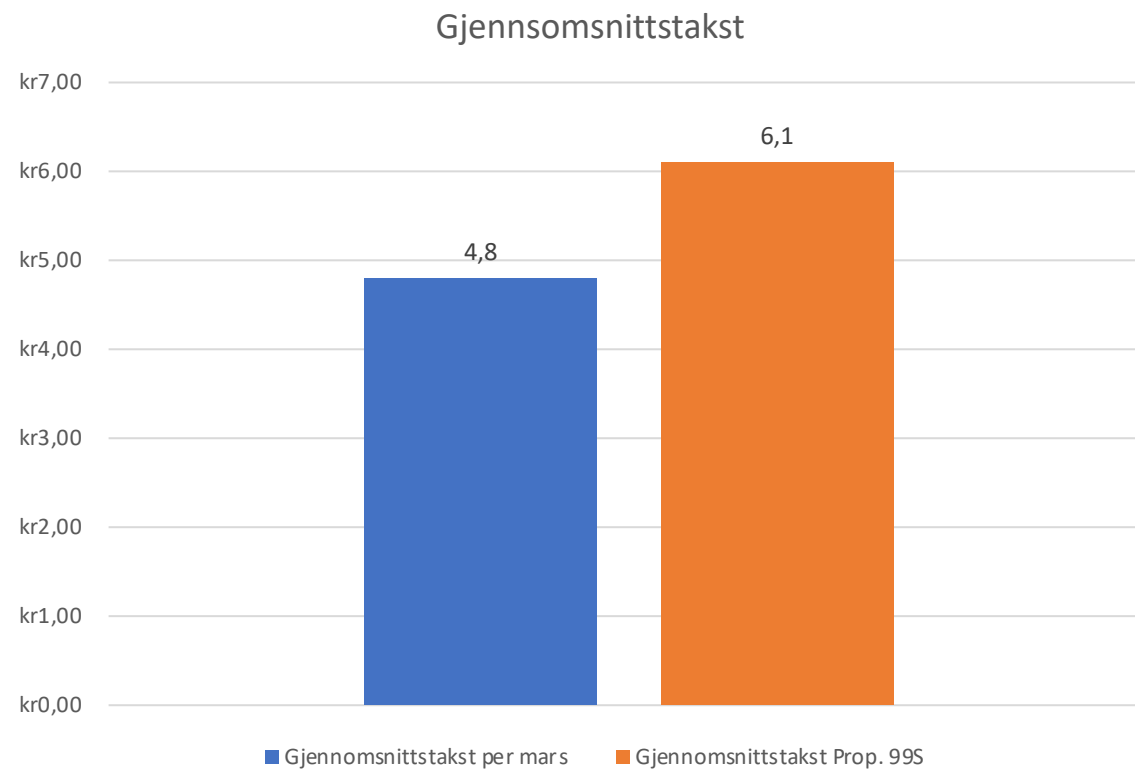


Gjennomsnittstakst

Gjennomsnittstakst er på 4,8 kr per mars.

Gjennomsnittstakst er forutsatt å ligge på 6,1 kr i stortingsproposisjonen.

- Timesregel (56 % vs. 36 %)
- Elbilandel (19 % vs. 6 %)
- Høyere andel avtalekunder per mars enn forutsatt (97 % vs. 95 %)



Fritakspasseringer

- Betalbare passeringer utgjør ca. 34 % av totale passeringer i bomsystemet.
- Ca. 66 % av alle passeringer er fritakspasseringer som passerer gratis.

Gjennomsnittlig månedlig betaling

- BPS: snitt betaling for alle med avtale: 366 kroner per måned
- Fremtind: tall første kvartal avtalekunder 469 kroner per måned (inkluderer bosted Tromsø kommune og også bompenger betalt i eks. Ryaforbindingen)

Tall BPS (klasse 1 personbiler)

Betaling pr mnd i mars	Under 100	100 -> 245	245 -> 366	366 ->500	500 -> 750	750 -> 1000	1000 -> 1500	Over 1500	Totalsum
Antall avtalekunder	14 822	10 379	6 070	5 156	6 361	3 481	3 880	202	50 351
	29 %	21 %	12 %	10 %	13 %	7 %	8 %	0,4 %	
		Median	245						
		Snitt	366						

Takk for oppmerksomheten!

