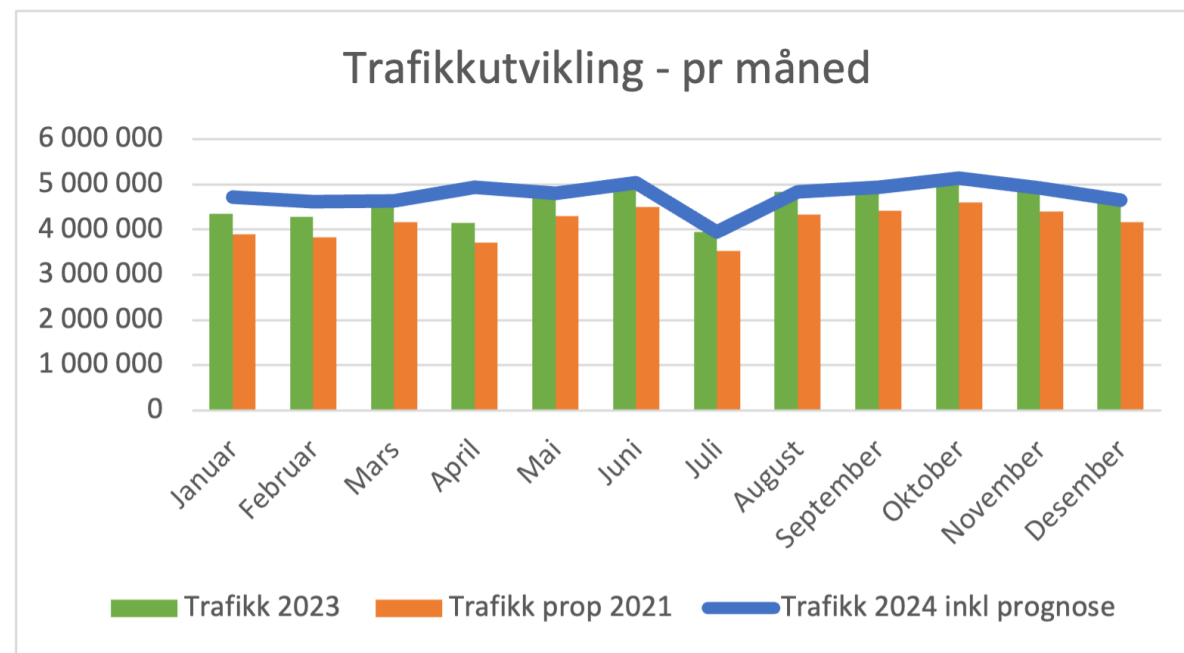


Trafikk per april 2024

- Totalt registrert 18,9 millioner passeringer i 2024 per april
- Trafikken er om lag 8,4% høyere hittil i 2024 enn i samme periode i 2023
- (tallene er korrigert for flere dager med trafikk i 2024 enn 2023)

- ▶ Variasjon i trafikk i mars og april sammenlignet med 2023 som følge av påske og øvrige helligdager.
- ▶ Flere uværsdager hittil i 2024 enn i samme periode i 2023
- ▶ Fra september påvirker de stengte tunnelene kjøremønsteret.

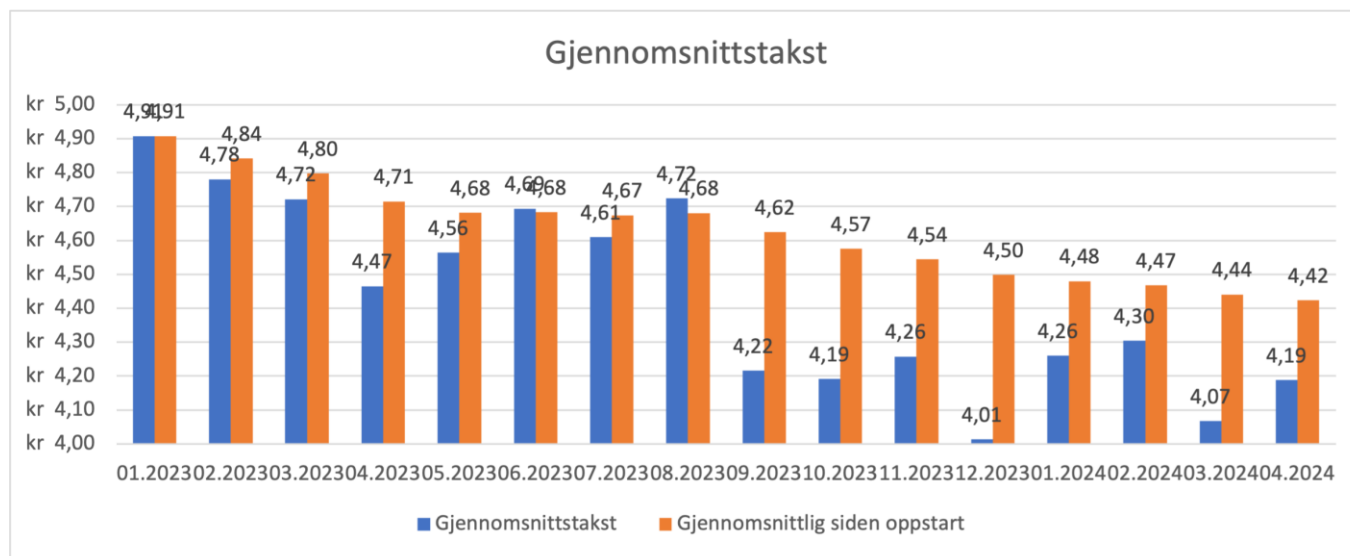
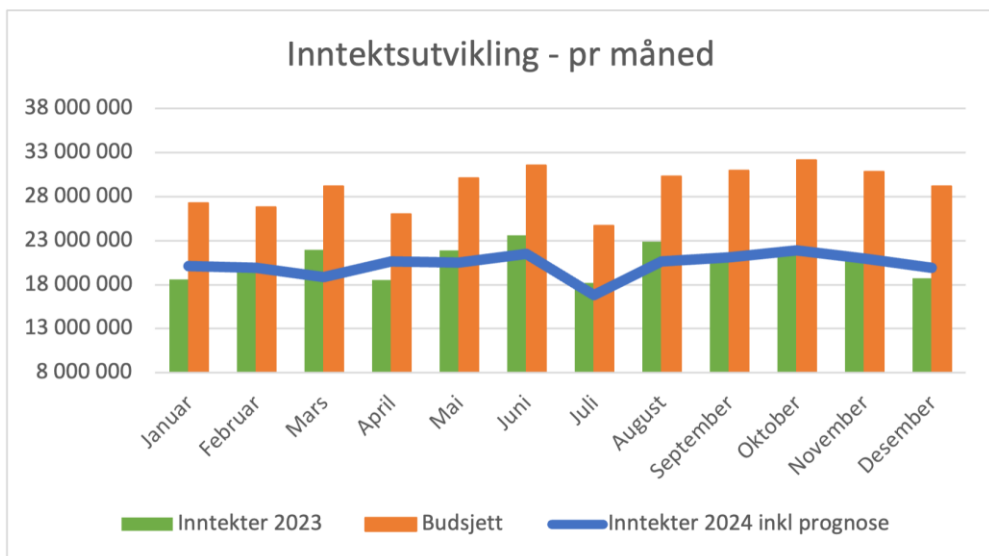


Inntekt per april 2024

- *Brutto passeringsinntekter 79,5 millioner kroner*
- *Inntektene er omlag 0,8 % høyere hittil i 2024 enn i samme periode i 2023*

Estimert inntekt fra Prop. 99S er basert på estimert årgjennomsnitt i daglig trafikk, og en estimert inntekt per passering.

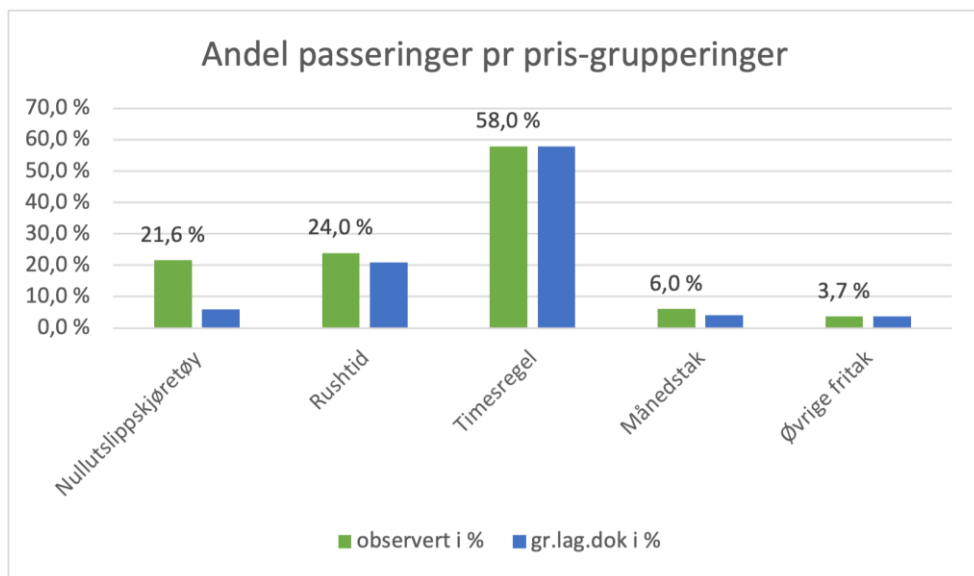
Tenk Tromsø sine årsbudsjetter er tilpasset faktisk inntektsnivå. Det er tilstrekkelig inntekter til å gjennomføre prioriterte prosjekter som planlagt.



Fritakspasseringer og inntektsbortfall

Per april 2024 er:

- 32 % av alle passeringer betalbare passeringer
- 68 % av alle passeringer fritakspasseringer
- Timesregel står for 58 % av alle passeringer
- Månedstak og øvrige fritakspasseringer står for 10 %.



Elbil og inntektsbortfall

- Estimert elbilandel er på 6 % i Prop.99S.
- I april 2024 utgjør elbilandelen 25 % av alle passeringer
- Per april 2024 utgjør elbilandelen 21,6 % av alle passeringer
- Elbiler har en ekstra rabatt på 50 %

(total rabatt på 60 %: brikkerabatt på 20 % og elbilrabatt på 50 %).

- Økt elbilandel fra estimert 6 % til faktisk observert elbilandel på 25 % i mars 2024 gir mindreinntekt tilknyttet elbilrabatt på 50 %.

