

Tenk Tromsø

Trafikk, inntekt og reisevaner **2024**

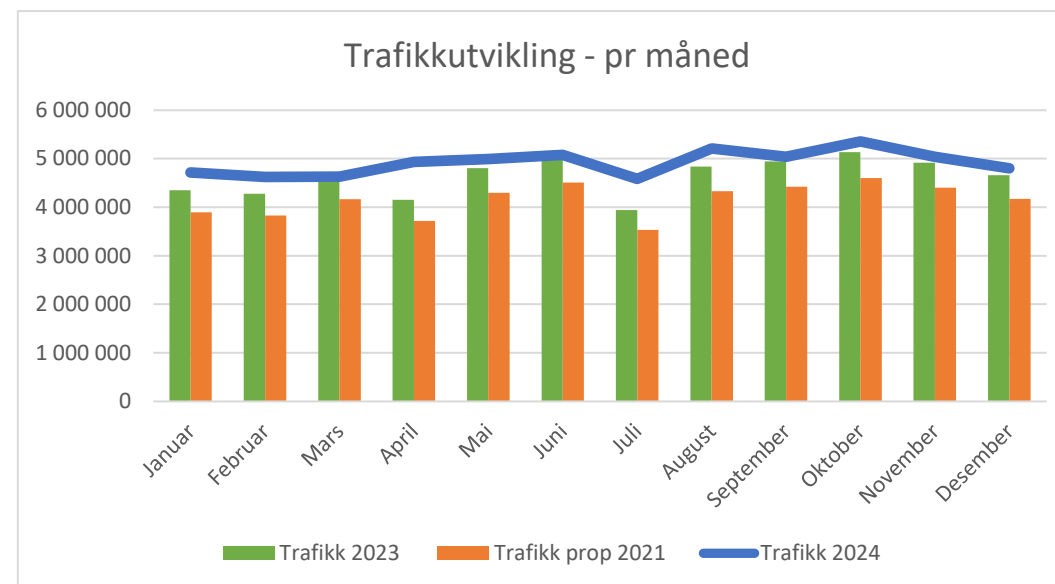


Trafikk og inntekt



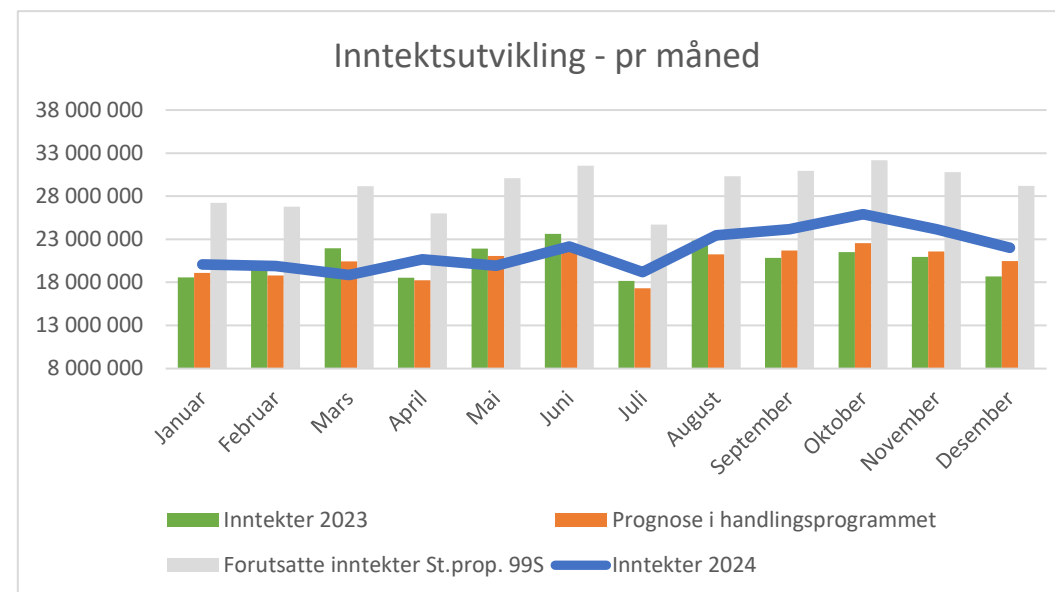
Trafikk/ passeringer bomstasjoner

- Passeringer 2024: 59 millioner passeringer
- Passeringer hittil i år er 6 % høyere enn i 2023.
- April og juli skiller seg negativt ut mot 2023 med hht. 19 % og 16 % økning



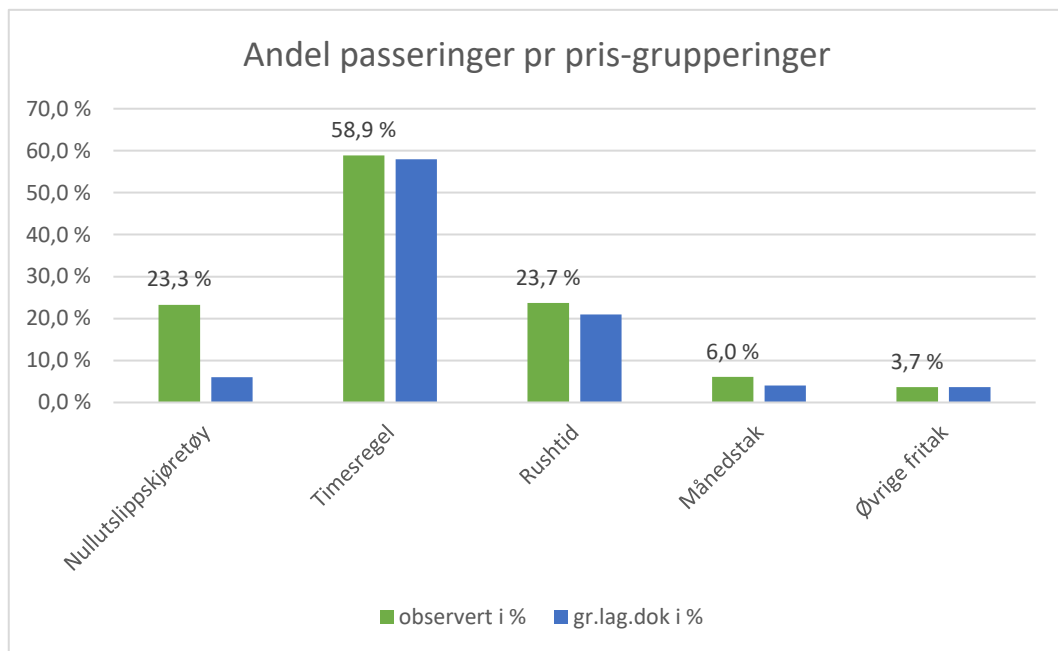
Inntekt bomstasjoner per desember 2024

- Inntekt hittil i år: 261 mill.kr
- Inntekt hittil i år er 5 % høyere enn i 2023
- Negativ inntektsutvikling sett mot trafikkutvikling frem mot sommeren, fra juni ser vi effekten av konsumprisindeksjustering av takster.
- Inntektene er om lag 25 % under inntektsestimat i Prop. 99S



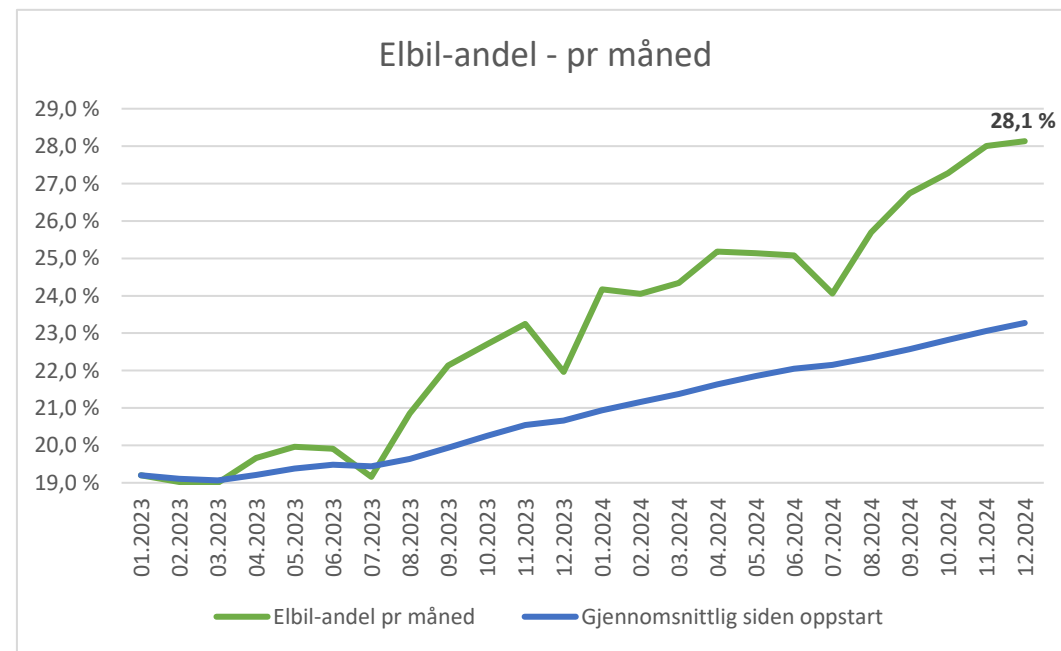
Fritakspasseringer akkumulert

- Betalbare passeringer per 2024: 31,4%
- Fritakspasseringer per 2024: 68,6 %
- Timesregel per 2024 58,9 %



Elbil utvikling

- Elbilandel i desember 2024: 28,1 %
- Elbilandel hittil : 23,3 %
- Estimert elbilandel Prop. 99S: 6,0 %
- Takstinnretning elbil: 50 % elbilrabatt
- Takstinnretning elbil fra 1 juli 2026: 30 % elbilrabatt



Måloppnåelse hittil sett mot referanseåret 2019



- Nullvekst i personbiltrafikk
Byindeks 2023: 10,2 % nedgang
Byindeks 2024 per des: 6,3 % nedgang (3,9 % økning mot 2023)
RVU 2023: 11 % nedgang



- Endringer i utslipp av klimagasser i Tromsø (CO2-ekvi.)
2022: 3 % økning mot 2019
2023: 1,8 % økning mot 2019 (nytt tallgrunnlag 2019)



- Reiser til fots
RVU 2023: Gange: 5 % økning (26 % av reiser tas til fots 2023)



- Endringer i klimagassutslipp fra veitrafikk (CO2-ekvivalenter)
2022: 5 % nedgang mot 2019 (7 % nedgang tidligere datagrunnlag)
2023: 15 % nedgang mot 2019 (3 % forskjell datagrunnlag 2019)



- Reiser med sykkel
RVU 2023: Sykkel: 3 % økning
Telling 2024: 1 % Gj.sn. Nedgang (vår + nov/des)
Sykkelindeks 2024: 1 % nedgang mot 23 (17,4 % økning mot 2021)



- Indikatorer for arealbruk
2023: 4 % nedgang i boligavstand til større knutepunkt
2023: 3 % nedgang i avstand store arb.plass og knutepunkt



- Reiser med buss
RVU 2023 : 3 % økning.
Antall bussreiser 2023: 43 % økning mot 2019 (10-14.3 mill. reiser)
Antall bussreiser 2024: 46 % økning mot 2019 (10-14.6 mill. reiser)



- Indikatorer for parkering
2023: Uendret forhold park.plass v/ plassintensive besøk- og arb.pl.
2023: 3 % økning Off.park.plass med begrenset tid (1-3 timer)
2023: Uendret forhold off. park.plass m/avgift