

Tenk Tromsø

Trafikk, inntekt og reisevaner per februar 2025



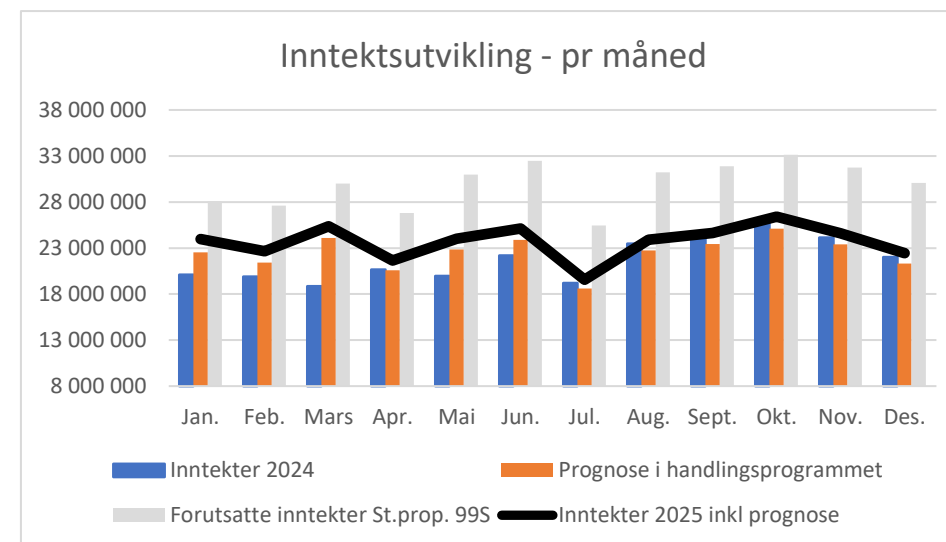
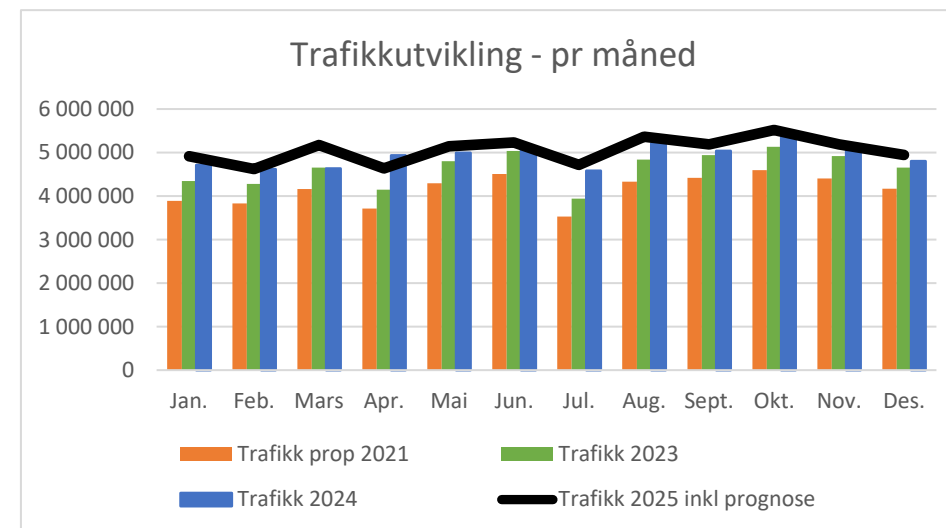
Trafikk/ passeringer bomstasjoner

- Passeringer per februar 2025: 9,5 millioner passeringer
- Passeringer hittil i år er 4 % høyere enn i samme periode 2024.

Inntekt bomstasjoner per februar 2025

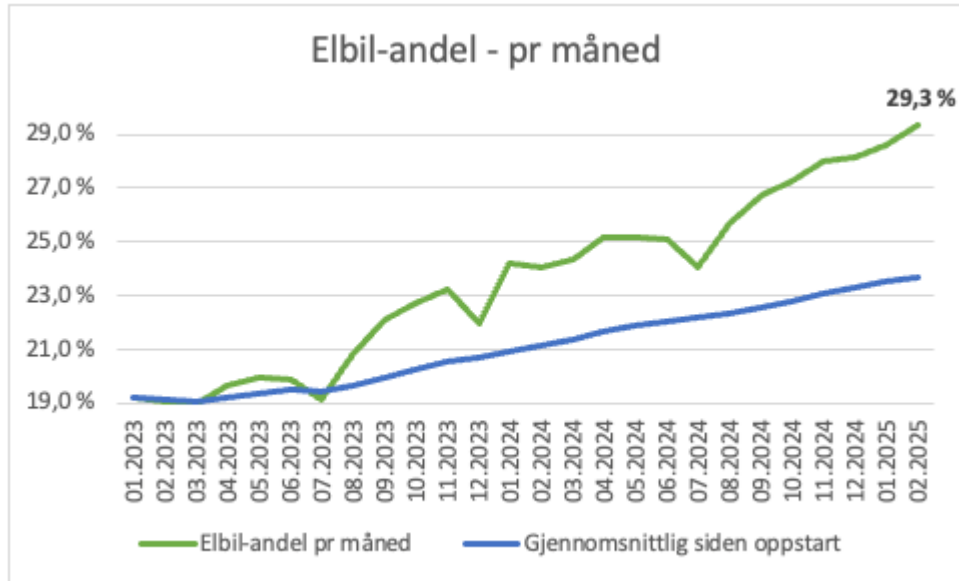
- Inntekt hittil i år: 46,6 mill.kr
- Inntekt hittil i år er 16,7 % høyere enn per februar 2024
- Estimert 9% høyere inntekt i 2025 enn i 2024

Inntektene er om lag 27,5 % under inntektsestimat i Prop. 99S



Elbil utvikling

- Elbilandel februar 2025: 29,3 %
 - Elbilandel hittil : 23,7 %
 - Estimert elbilandel Prop. 99S: 6,0 %
-
- Takstinnretning elbil: 50 % elbilrabatt
 - Takstinnretning elbil fra 1 juli 2026: 30 % elbilrabatt



Måloppnåelse hittil sett mot referanseåret 2019



- Nullvekst i personbiltrafikk
Ingen RVU 2024 p.t.
Byindeks 2025 per januar: 4,9% økning sett mot jan. 2024
1 % nedgang sett mot des. 2024



- Ingen RVU 2024 p.t.



- Reiser med sykkel
Ingen RVU 2024 p.t.
Telling jan- februar 2025: 35 % gj.sn. økning mot 2024



- Reiser med buss
Ingen RVU 2024 p.t.
Antall bussreiser febr. 2025: 5,5% økning mot 2024
Antall bussreiser hittil i år: 9,1% økning mot 2024