



Opinion:

TURISTUNDERSØKELSEN TROMSØ

Gjennomført for Tenk Tromsø av Opinion AS

Roar Teige // roar@opinion.no

Hege Skar // hege.skar@opinion.no

Prosjektbeskrivelse



OPPDRAGSGIVER

Tenk Tromsø

Veronica Eilertsen Wiik



FORMÅL

Kartlegge turistenes reisevaner i Tromsø



GJENNOMFØRING

Januar/februar 2026



METODE

Personlig intervju på flyplassen



MÅLGRUPPE

Turister som reiser hjem fra Tromsø med fly



UTVALG

403 respondenter

Dataene er uvektet

Om utvalget

Kjønn

41 %



58 %



Annen kjønnsidentitet: 1 %


Alder

18-34 år



45%

35-59 år



43%

60 år +



13%

Hjemregion/-verdensdel

Norden




5%

Europa



71%

Asia



14%

Amerika



9%

Afrika



1%

Oseania



1%

Metode for datainnsamling

Undersøkelsen er gjennomført av personlige intervjuere på Tromsø Lufthavn. Spørreskjemaet ble programmert i et web-grensesnitt, og respondentene fylte selv ut skjemaet på iPader som ble delt ut av intervjuerne.

Datainnsamlingen er basert på et bekvemmelighetsutvalg, der reisende ble intervjuet fortløpende i den aktuelle perioden. Dette er en anerkjent metode for stedbaserede undersøkelser, men resultatene bør likevel tolkes med dette i mente – slike utvalg gir ikke de samme statistiske garantiene som et tilfeldig sannsynlighetsutvalg.

For å styrke representativiteten er datainnsamlingen spredt over tilfeldige dager og tidspunkter i perioden 28. januar til 2. februar 2026, med variasjon mellom hverdager, helg og ulike avgangstider. Dette reduserer risikoen for at enkeltdager eller reisemønstre får uforholdsmessig stor innvirkning på resultatene.

Vi vurderer det slik at undersøkelsen gir et godt bilde av turiststrømmen i den aktuelle perioden. Dette støttes av at funnene er i tråd med flere sekundærkilder som det refereres til i rapporten.

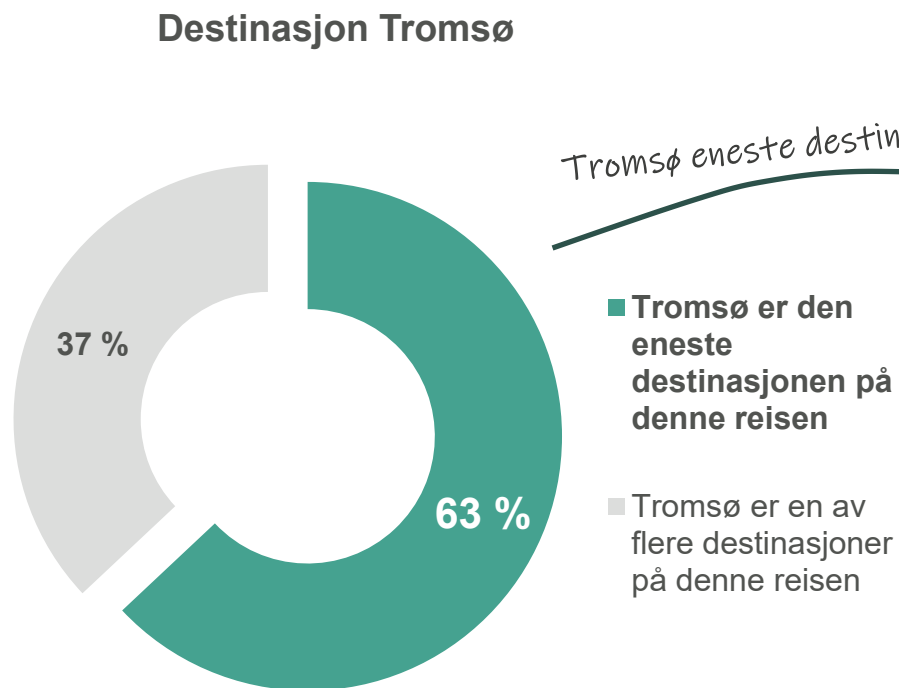


Oppsummering av sentrale funn

- 2 av 3 besøkende har Tromsø som eneste destinasjon på reisene
- 3 av 4 kommer i grupper på 2 til 4 personer som reiser sammen.
 - (NB! En mulig bias kan være at disse respondenten er lettere å rekruttere til deltakelse enn personer som reiser i «større» grupper)
 - Gruppestørrelsen er «tilpasset» bruk av leiebil
- 7 av 10 hadde 2 til 4 overnattinger i Tromsø
- 4 av 10 overnattet på AirBnb
 - Antall overnattinger på AirBnb har økt mye de siste årene, spesielt i vintersesongen
- 1 av 4 har benyttet leiebil, som de har leid og levert på flyplassen
 - Gruppen som har hatt leiebil er også den gruppen som har gjort flest enkeltturer/reiser i løpet av oppholdet sitt
- Totalopplevelsen av Tromsø, inkludert opplevelsen av trafikken, får svært gode tilbakemeldinger

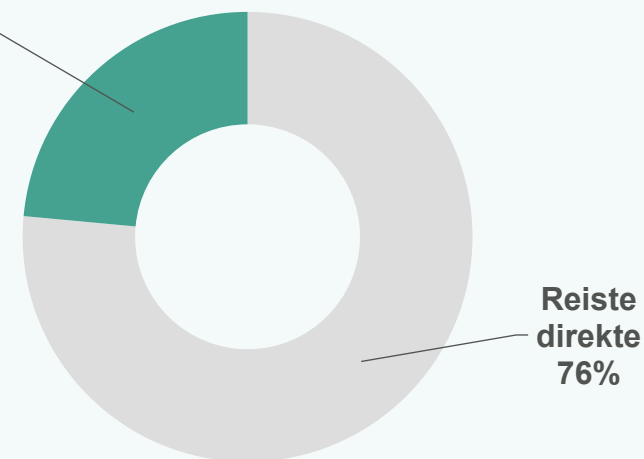


63 % har Tromsø som eneste destinasjon på reisen. Av disse reiste 3 av 4 direkte til Tromsø



Tromsø eneste destinasjon →

Hadde mellom-landinger
24%



n=255

n= 403

?

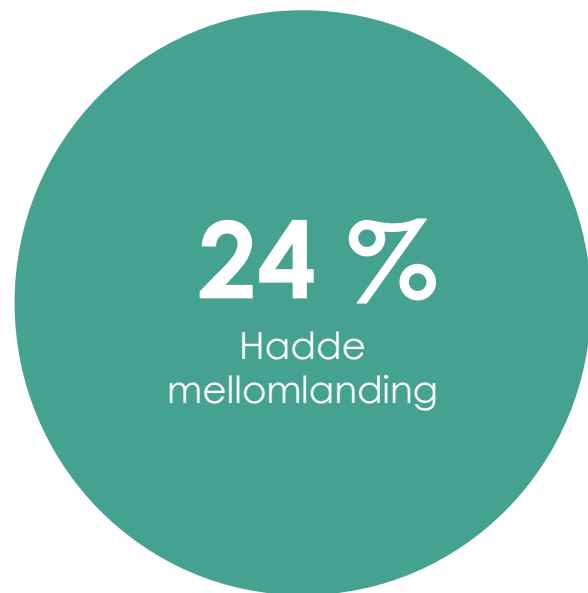
Hvilke av følgende beskriver best den reisen du er på nå? //

Reiste du direkte til Tromsø, eller hadde du mellomlandinger? (Blant de som har Tromsø som eneste destinasjon, n=255)

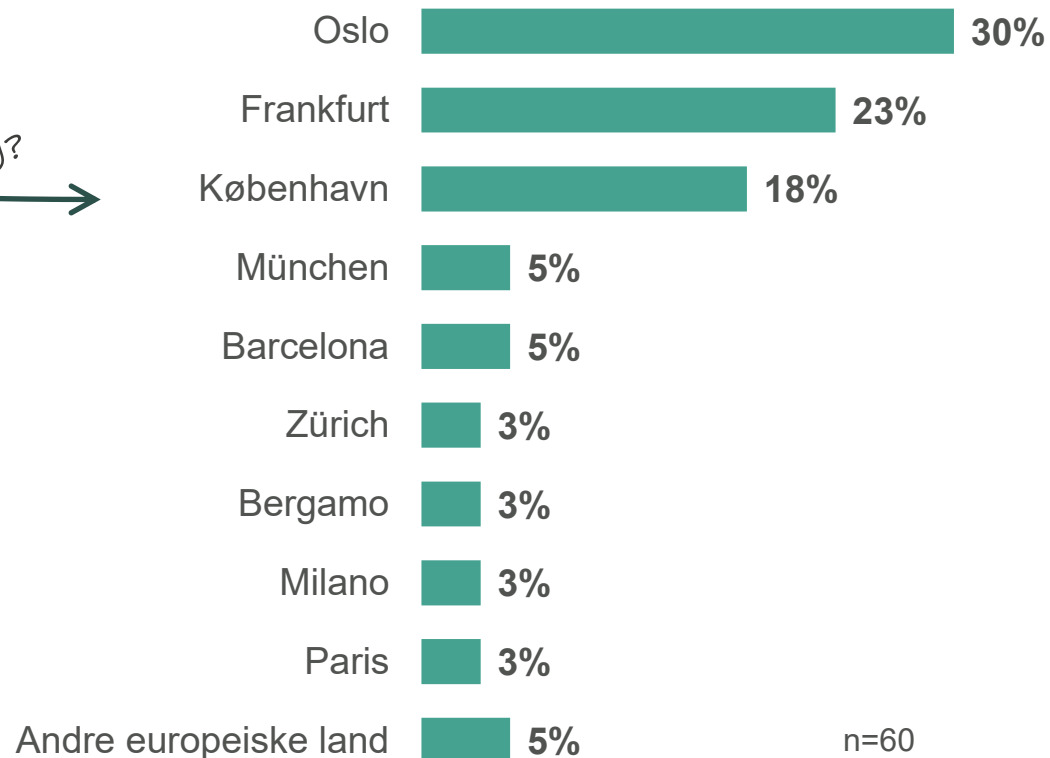


24 % hadde mellomlandinger, primært i Oslo, Frankfurt og København

! Merk at lav base (n=60)



Hvor hadde du mellomlanding?

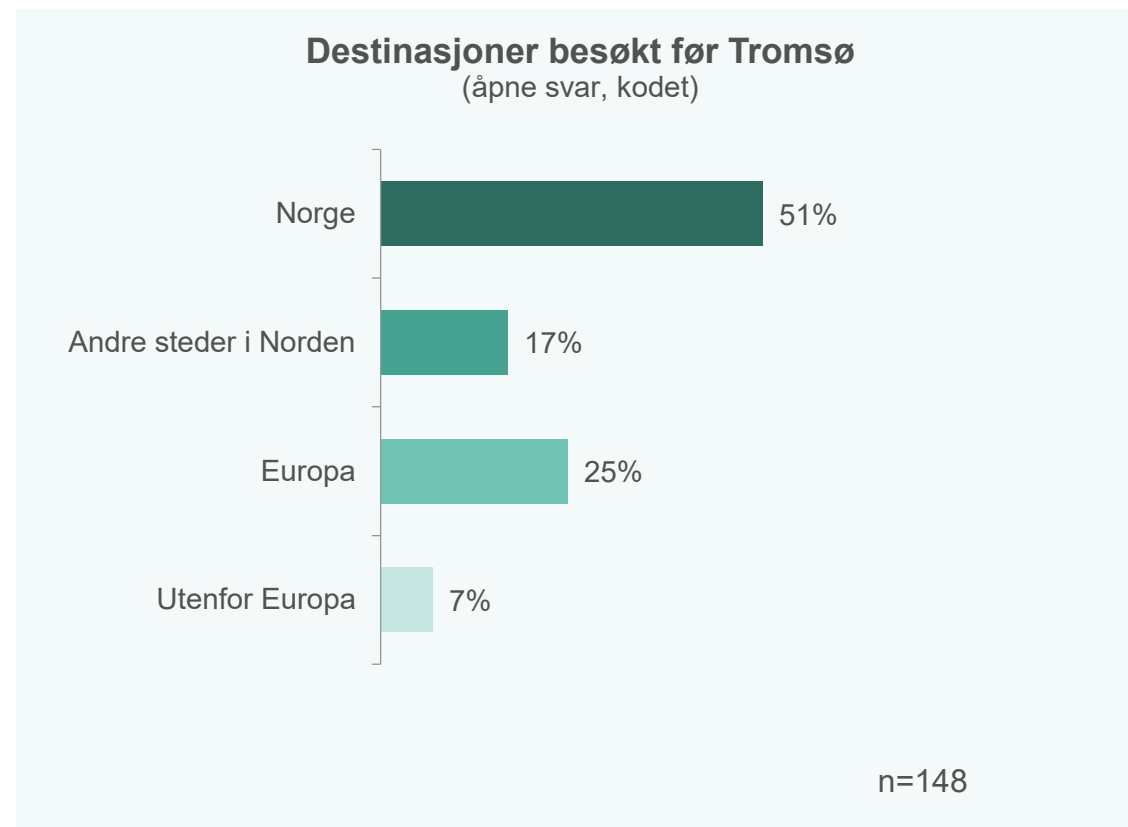
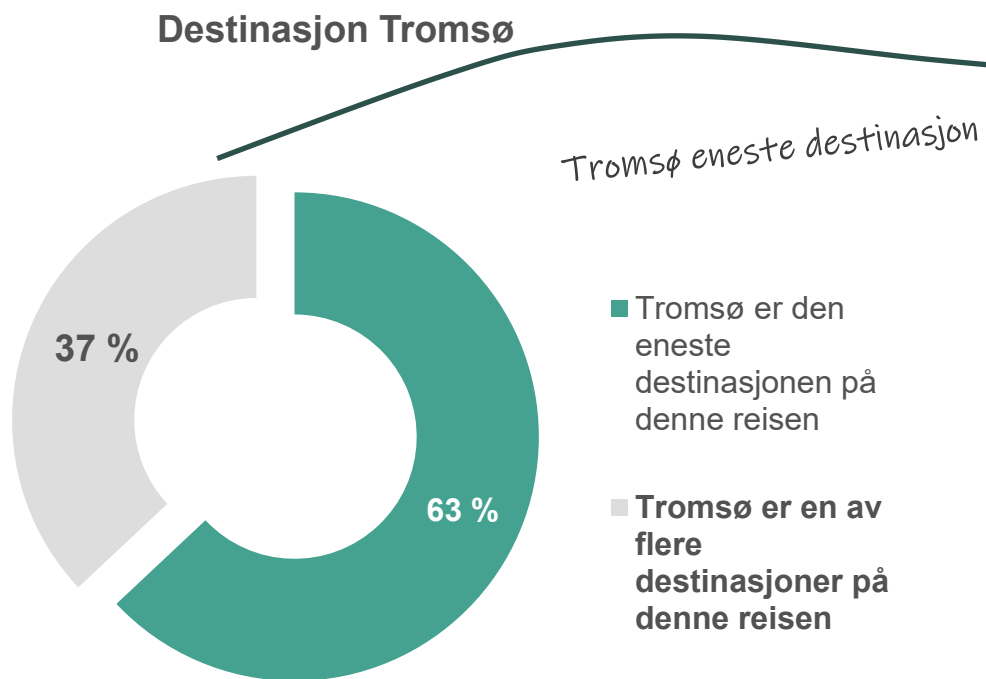


n= 60

? Vennligst skriv inn hvor du hadde mellomlandinger? Åpent svar, kodet (Blant de som hadde mellomlandinger, n=60)



37 % har Tromsø som en av flere destinasjoner på reisen. Halvparten av disse hadde besøkt andre steder i Norge før de ankom Tromsø



n= 403

?

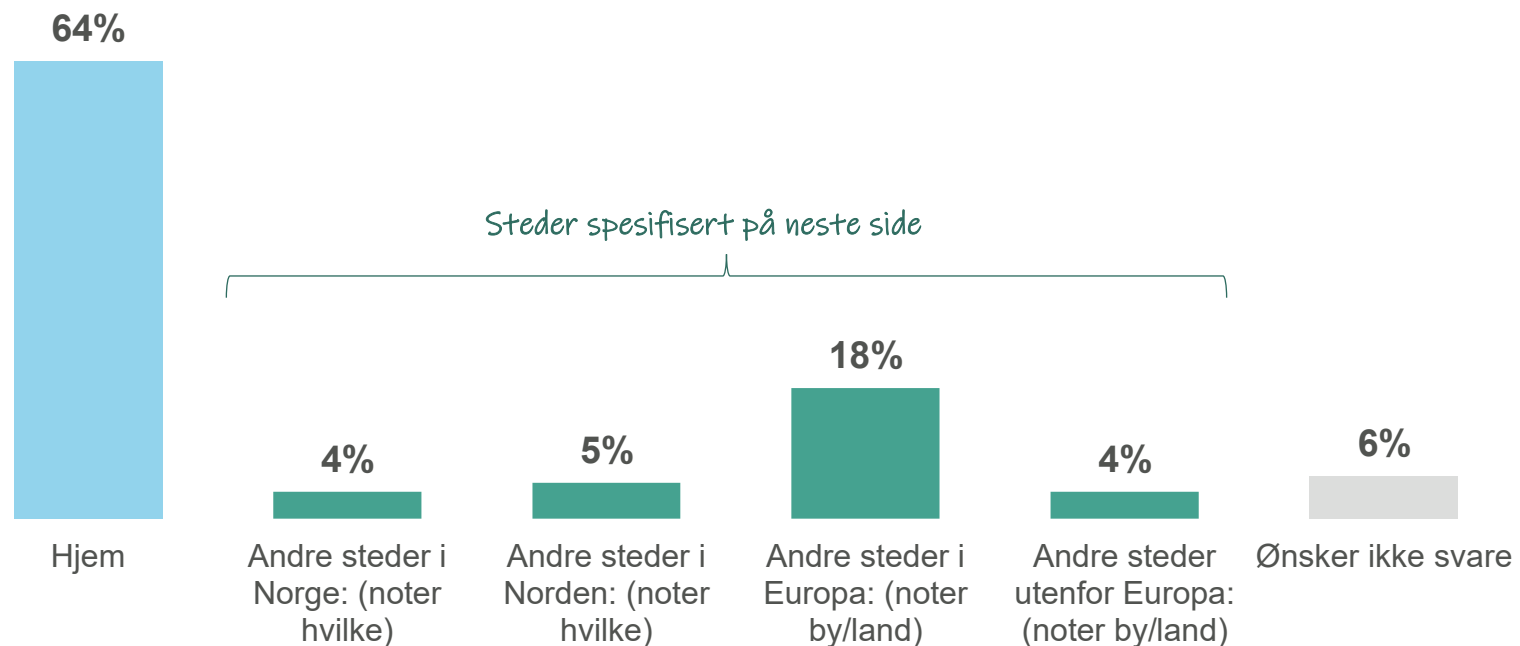
Hvilke av følgende beskriver best den reisen du er på nå? //

Hvilke destinasjoner eller steder, som inkluderer minst en overnatting, har du besøkt før du kom til Tromsø? Åpent, kodet
(Blant de som har Tromsø som en av flere destinasjoner)



To av tre reiser hjem etter besøket i Tromsø

Reisen videre fra Tromsø



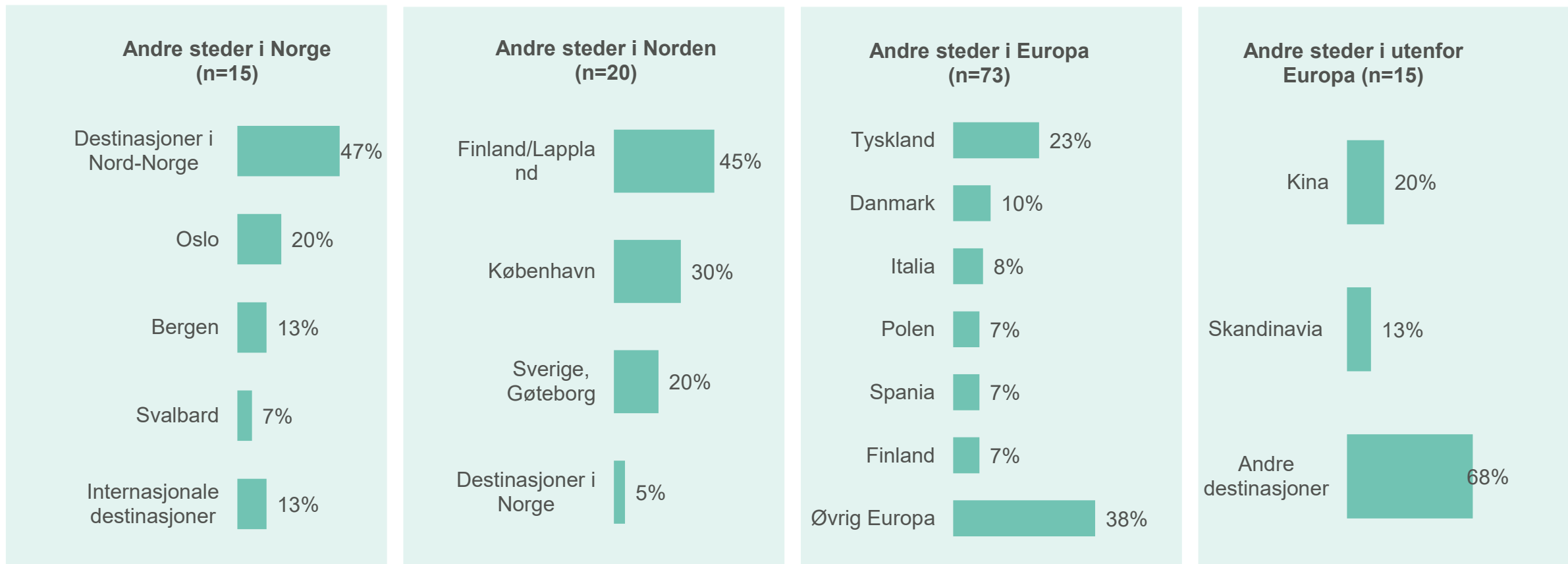
n= 403

? Hvor går reisen videre nå fra Tromsø?



Hvor går reisen videre nå fra Tromsø?

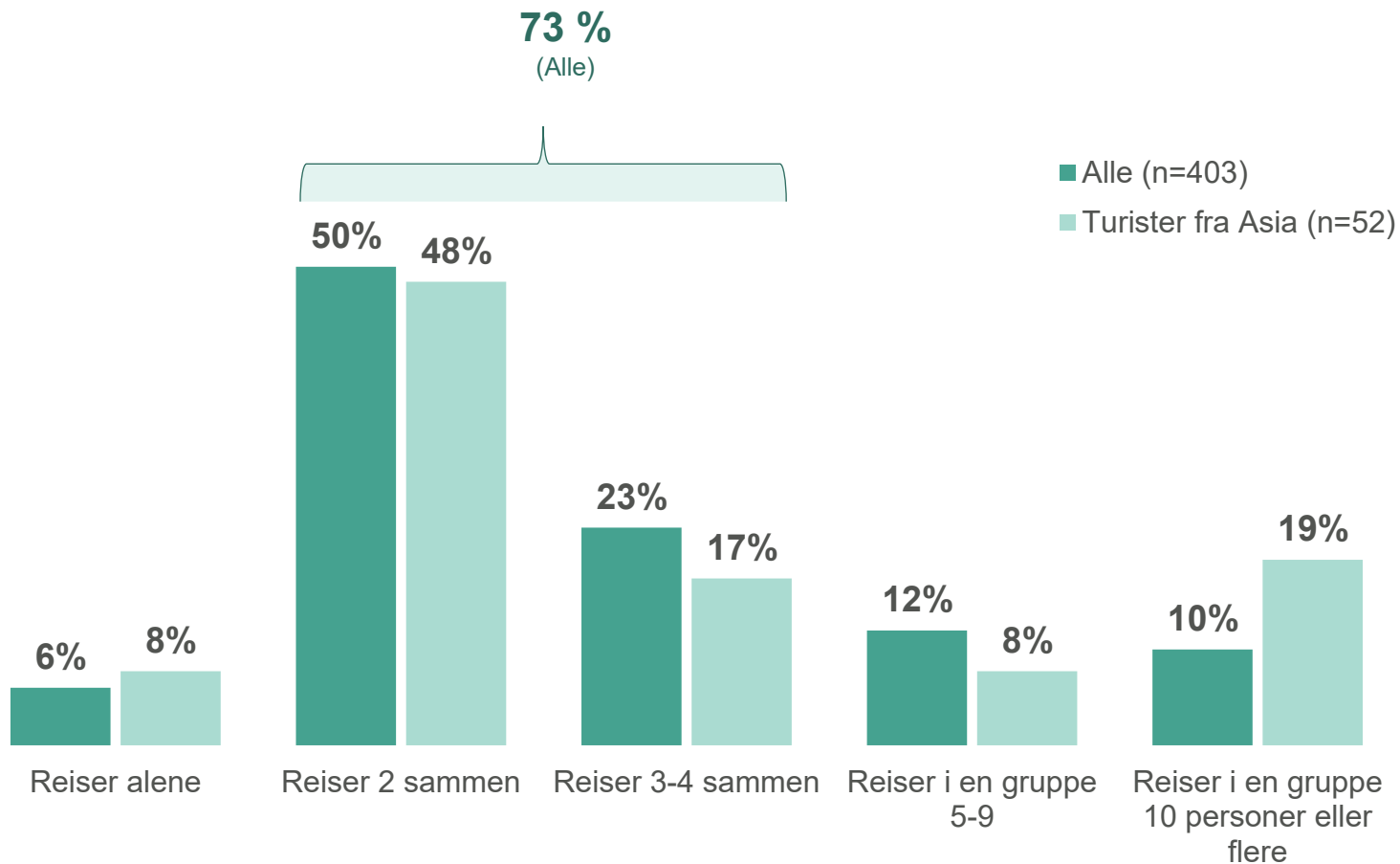
NB! Merk at lave baser (n)



n= I parentes ? Hvor går reisen videre nå fra Tromsø? Har svart andre steder. Åpent, kodet.



Tre av fire reiser 2-4 sammen i reisefølget



De fleste reiser i små grupper på mellom to og fire personer.

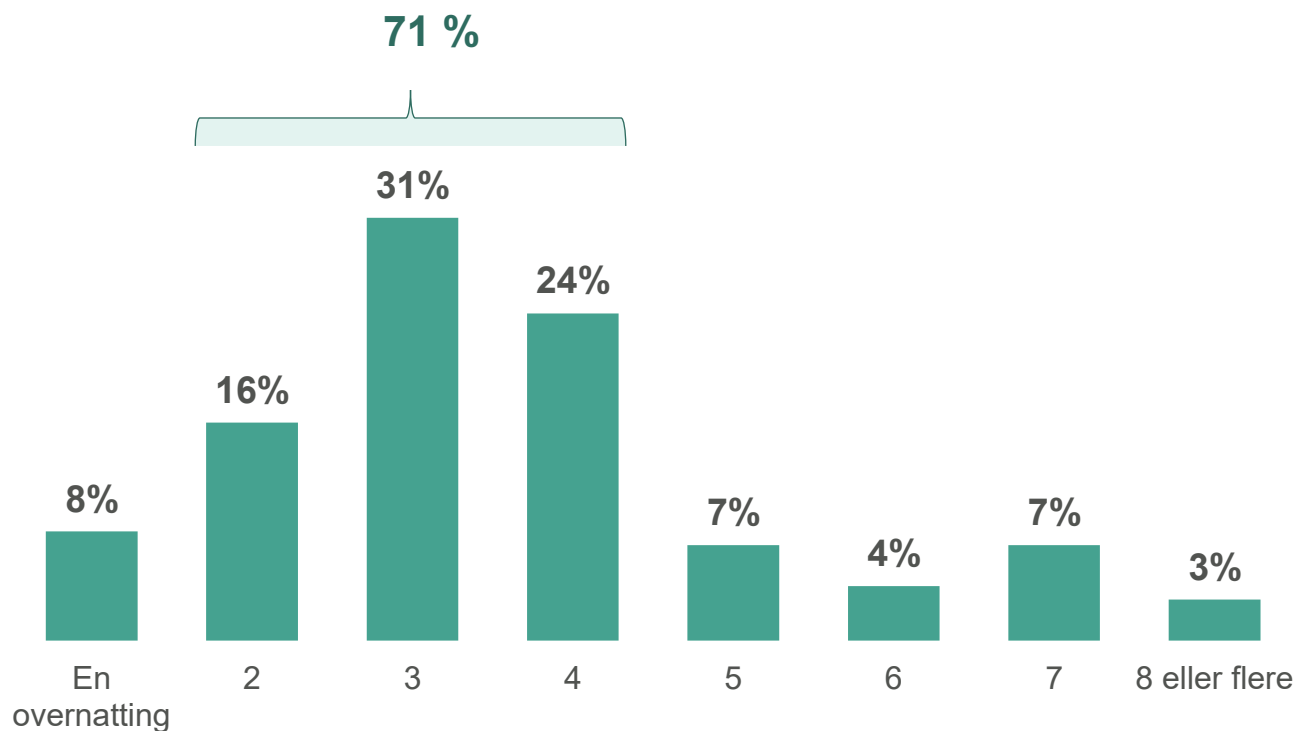
Dette er «riktig» gruppestørrelse for leiebil

n= 403

? Hvor mange er dere som reiser sammen?



Syv av ti hadde to til fire overnattinger i Tromsø



Majoriteten (71 prosent) hadde mellom to og fire overnattinger i Tromsø.

21 prosent hadde mer enn fem overnattinger.

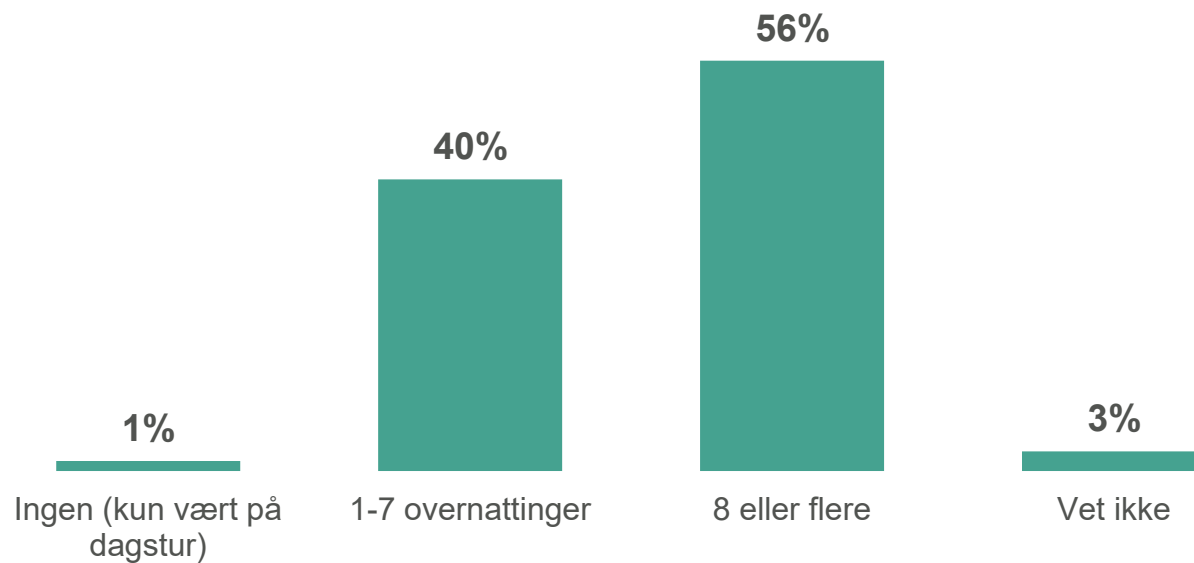
n= 403

? Hvor mange overnattinger har du hatt i Tromsø?



Over halvparten hadde 8 eller flere overnattinger på hele reisen sin

Totalt antall overnattinger på reisen, gruppert

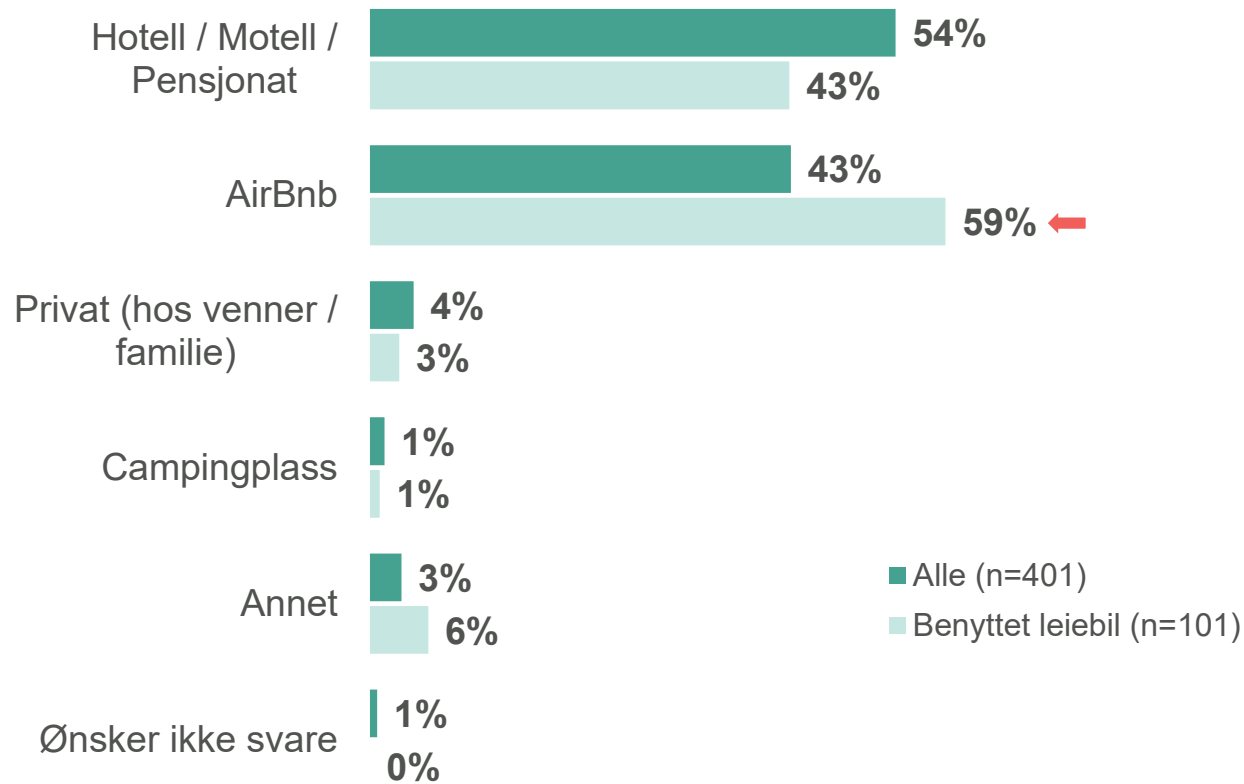


n=148

Hvor mange overnattinger vil du ha på hele turen din totalt sett, fra du reiste hjemmefra til du er hjemme igjen. Filter: B3_2=2 Tromsø en av flere destinasjoner på denne reisen, n=148



Overnattingsformer fordelt mellom hotell/motell/pensjonat og AirBnb



En signifikant høyere andel blant de som har leiebil har benyttet AirBnb

n= 401

? Hva slags form for overnatting har du benyttet?



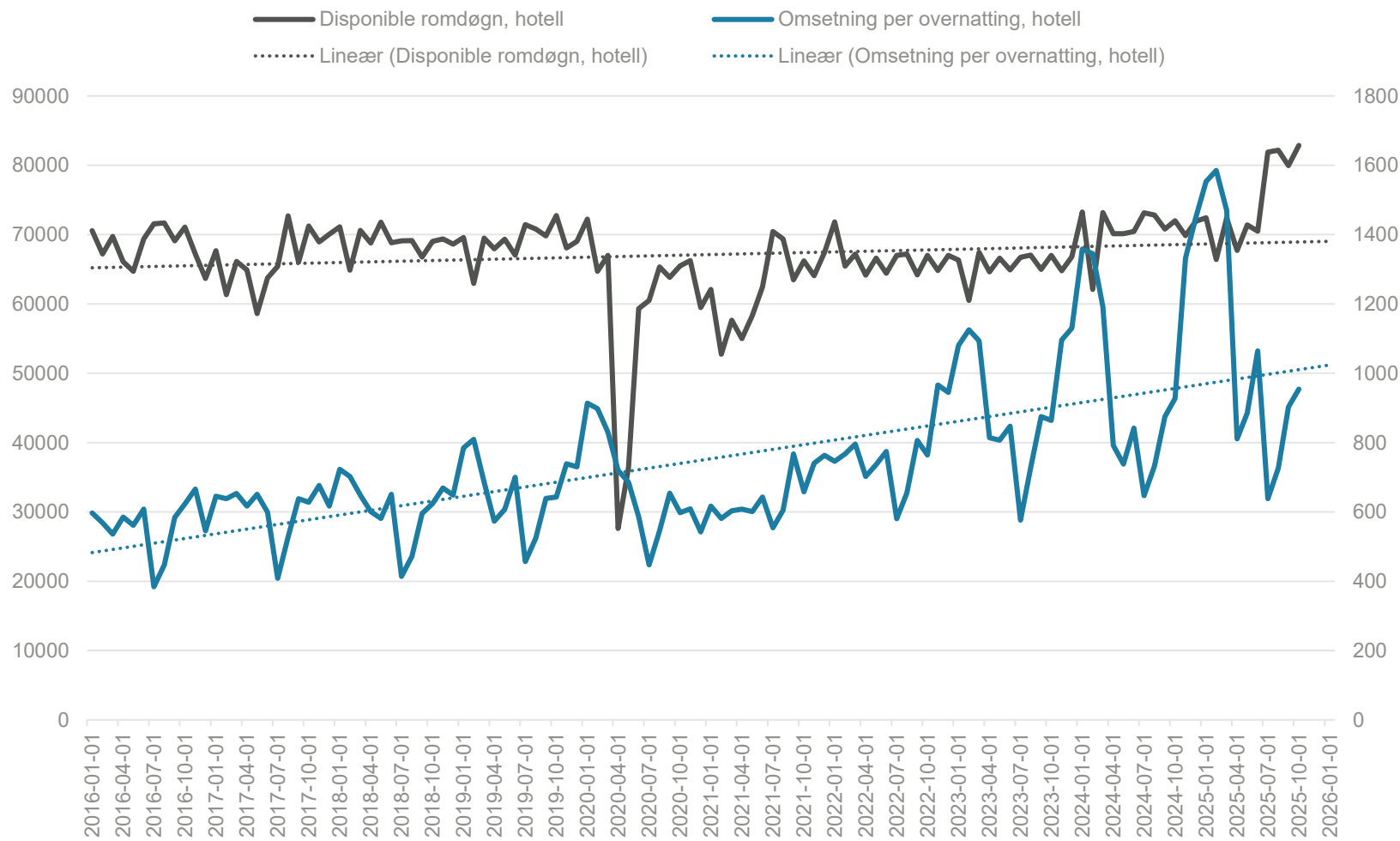
AirBnb | Antall reserverte rom i perioden 2016 - 2026



Grafen viser at antall reserverte rom i AirBnb i vintersesongen har skutt i været de siste årene.



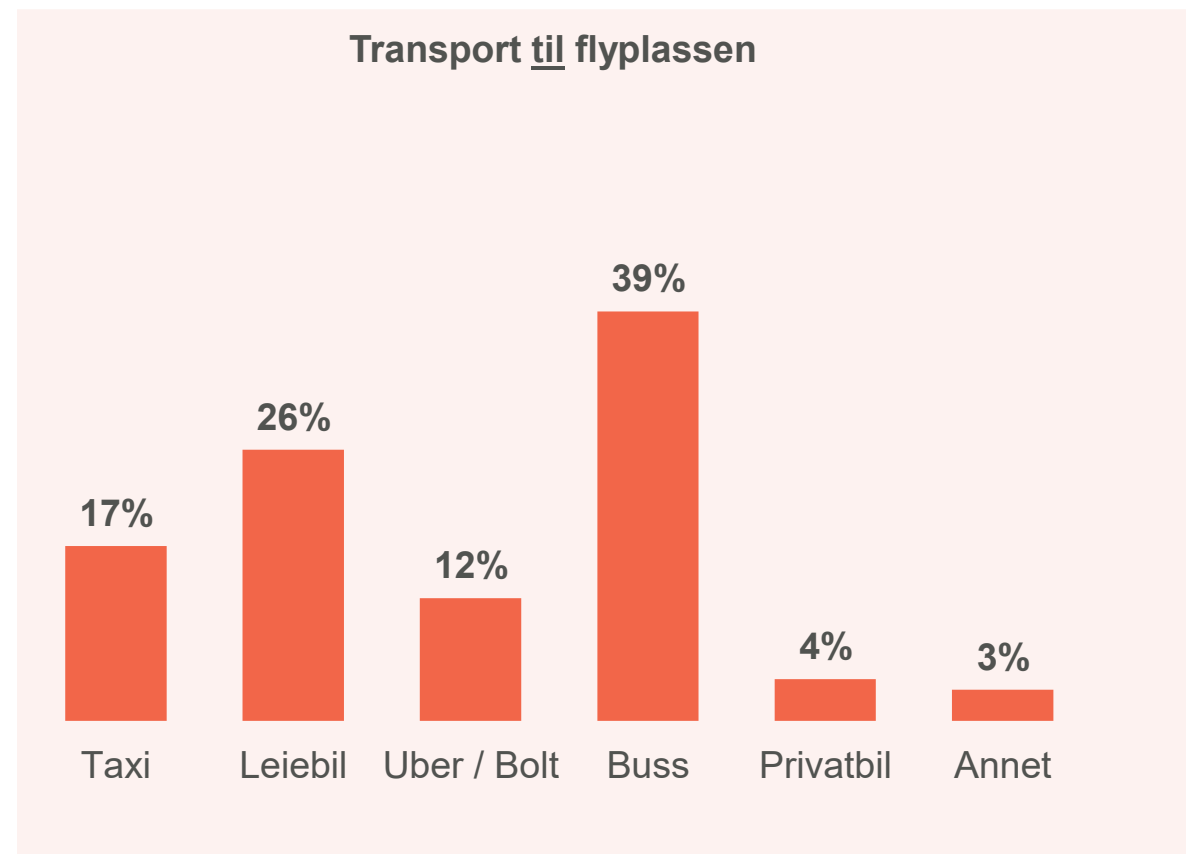
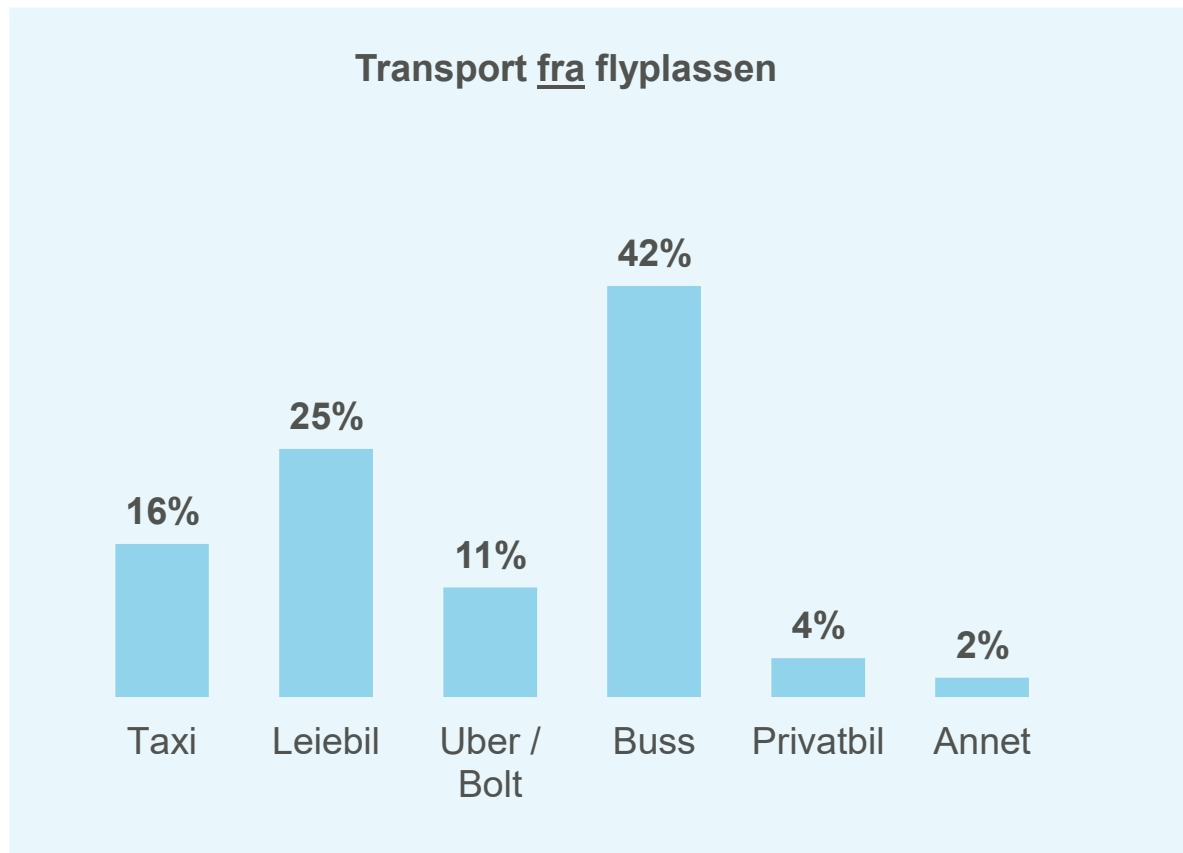
Hotelltilbud Tromsø | Antall disponible romdøgn og omsetning per overnatting (2016 – 2026)



Grafen viser at antall rom har økt side siste året og at prisene har økt vesentlig i vintersesong de siste årene



Majoriteten benyttet buss som transportmiddel fra og til flyplassen, men 1 av 4 har benyttet leiebil



n= 403

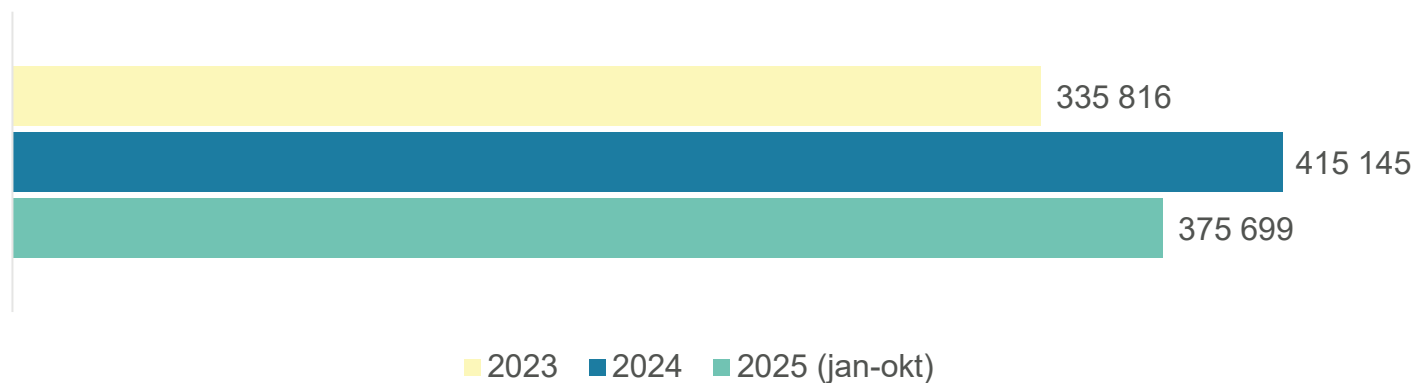


Da du ankom Tromsø, hvilken type transportmiddel brukte du fra flyplassen til reisemålet/overnattingstedet? // Hvilken type transportmiddel har du brukt til flyplassen i dag?

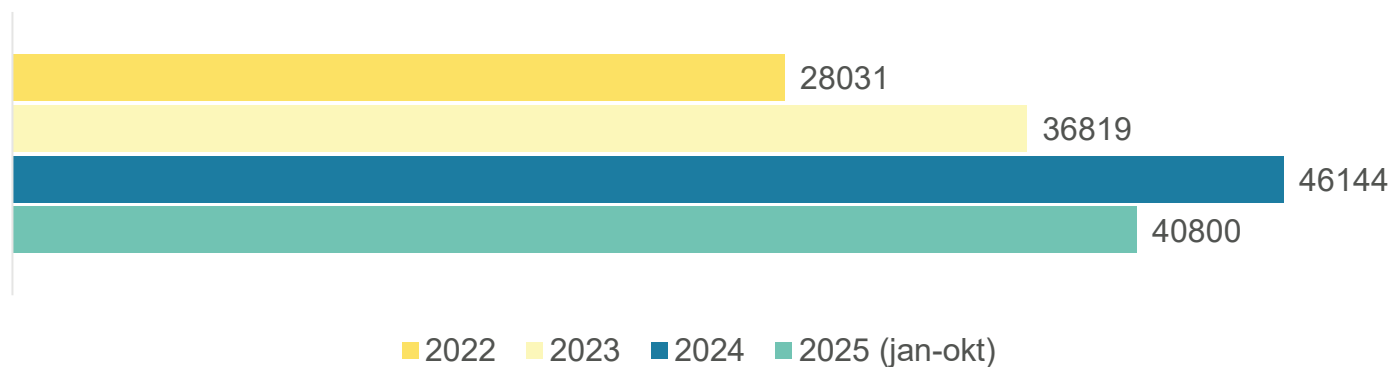


Økning i leiebilmarkedet og passeringer i bomringen

Utenlandske kjøretøy i bomringen



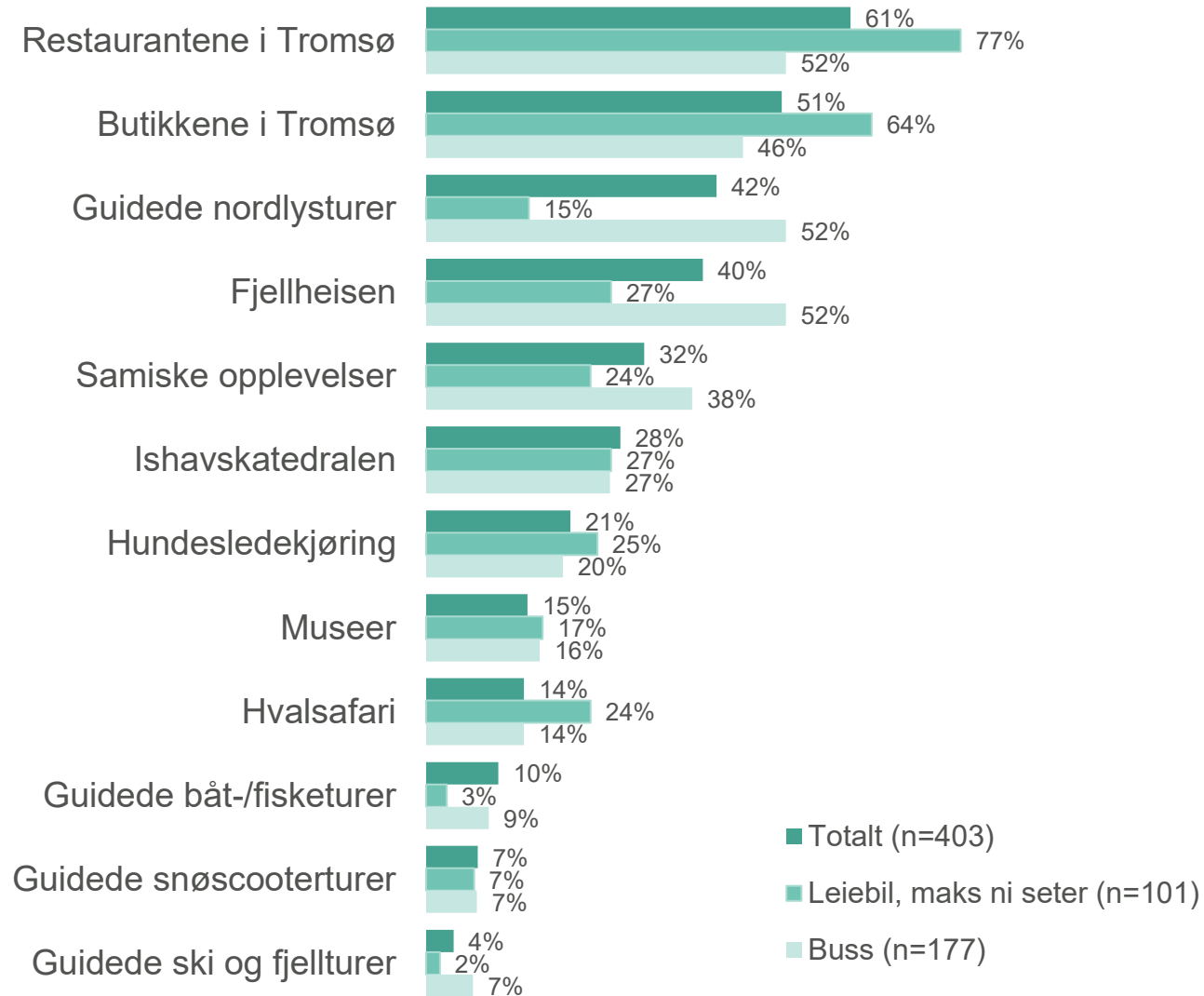
Leieforhold ved Tromsø flyplass



I tillegg til andelen som leier leiebil, ser vi en økning i utenlandske kjøretøy i bomringen fra 2023. Flest passeringer i bomringen er fra Finland og Sverige. Andre større grupper er reisende fra Tyskland, Polen, Litauen, Estland og Frankrike. Merk at tallene for 2025 kun inkluderer januar til oktober.

Leiebilmarkedet er også i stor vekst, og antall leieforhold har en stor økning fra 2022. 2025 inneholder også her kun data fra januar til oktober, men det estimeres over 50 000 leieforhold.





Restaurantene og butikkene i Tromsø benyttes i stor grad av turistene.

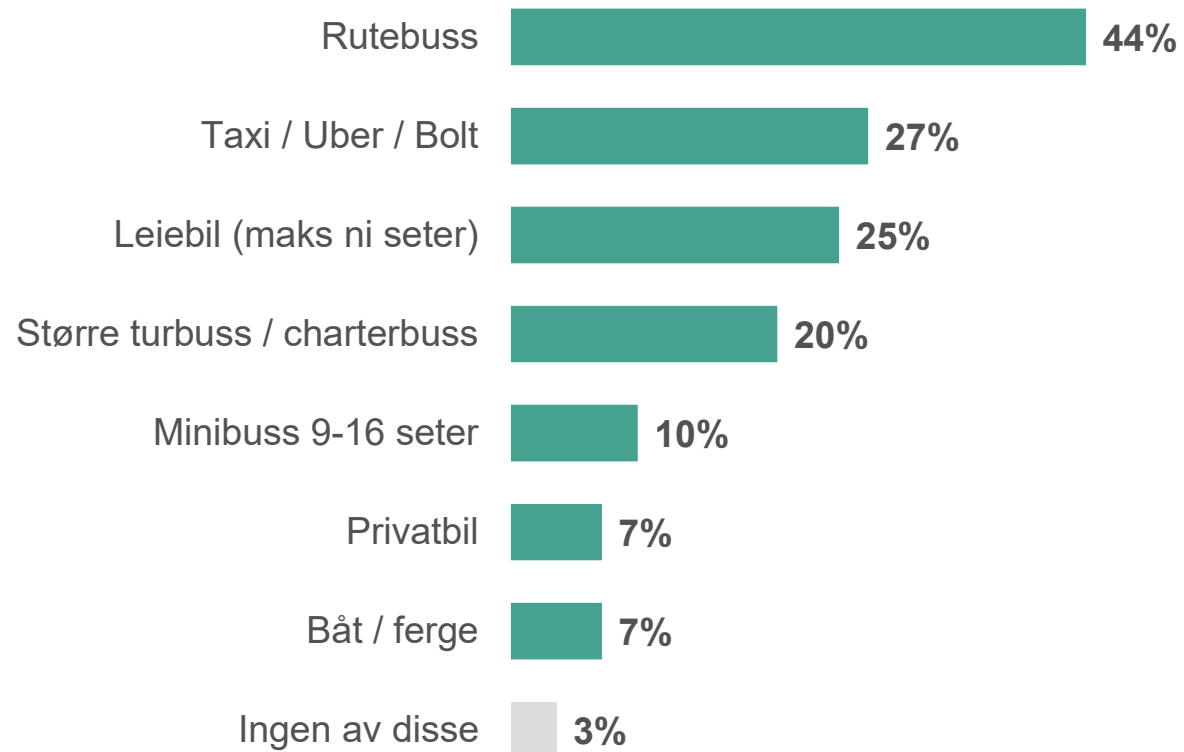
Andre populære aktiviteter er nordlysturer, Fjellheisen og samiske aktiviteter.

Når vi ser på hvilke transportmidler som er brukt, ser vi at andelen som har brukt buss i større grad har vært på nordlysturer og brukt fjellheisen.

Gruppen som har brukt leiebil har i større grad besøkt restauranter og butikker i Tromsø, og de har i større grad vært hvalsafari.



Rutebuss mest utbredt som transportmiddel

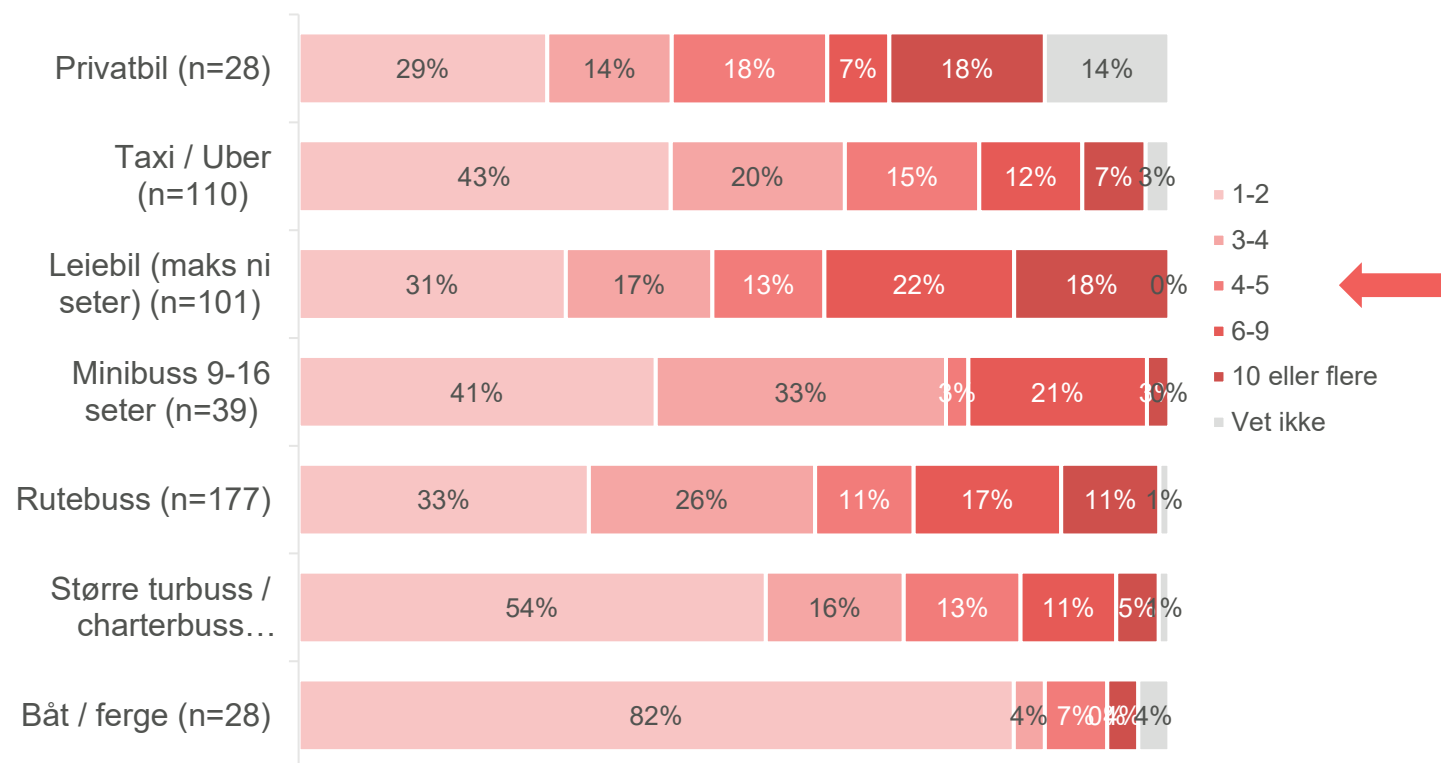


44 prosent oppgir at de har benyttet rutebuss i løpet av oppholdet i Tromsø. 27 prosent har benyttet taxi/uber/bolt.

En av fire (25 prosent) har brukt leiebil.



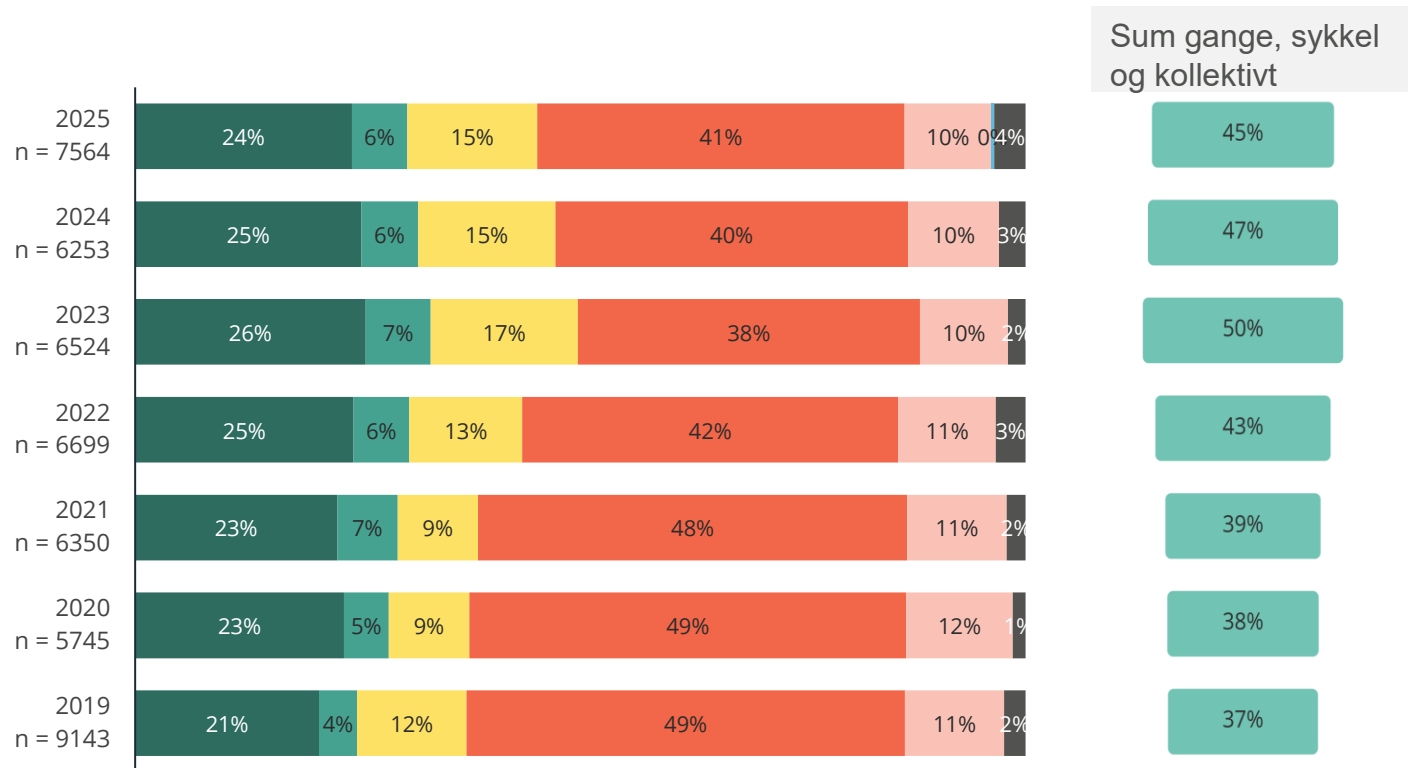
Segmentet med leiebil har høyeste antall turer i løpet av oppholdet



52 % av gruppa som har brukt leiebil har vært 4 eller flere turer i løpet av oppholdet



Nasjonal reisevaneundersøkelse, Transportmiddelfordeling, blant befolkningen i Tromsø kommune

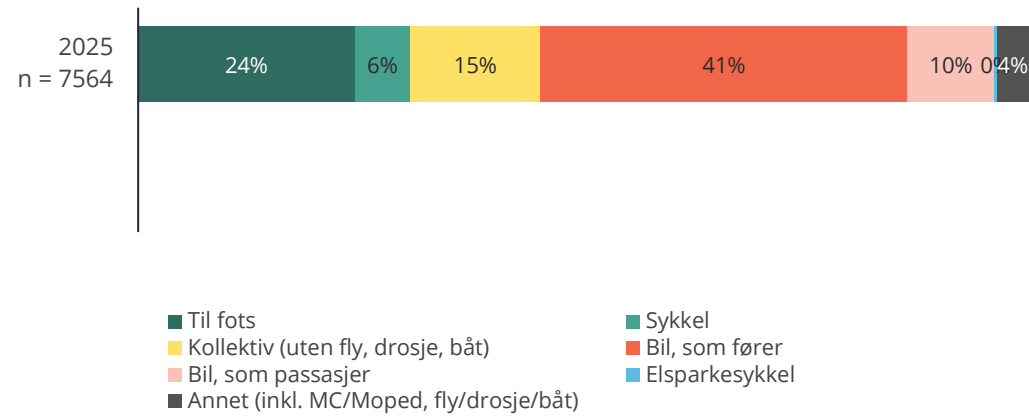


Noen variasjoner over tid, men økning fra 2019 (før pandemi) til 2025 når det gjelder andelen reiser som tas med gange, sykkel og kollektivt, fra 37 % til 45 %

- Til fots
- Sykkel
- Kollektiv (uten fly, drosje, båt)
- Bil, som fører
- Bil, som passasjer
- Elsparesykkel
- Annet (inkl. MC/Moped, fly/drosje/båt)



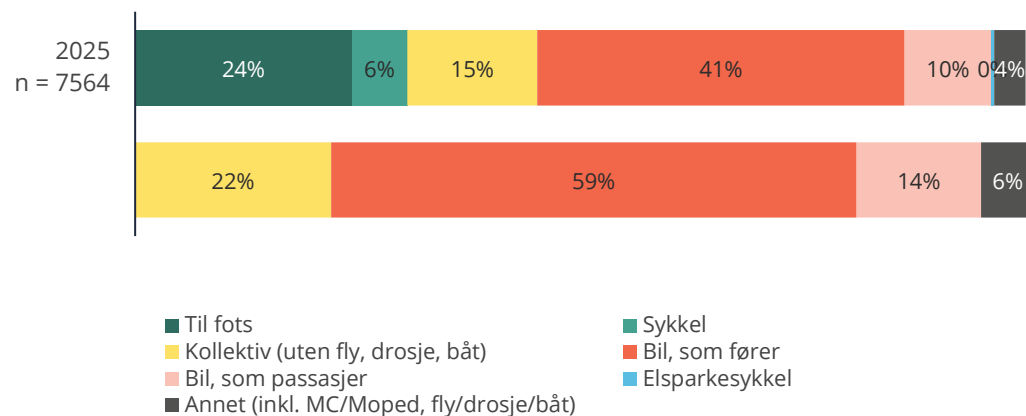
Nasjonal reisevaneundersøkelse, Transportmiddelfordeling, Tromsø



Transportmiddelfordeling Tromsø kommune 2025



Transportmiddelfordeling Tromsø, totalt og for alle reiser, kun med «motorisert» transport.

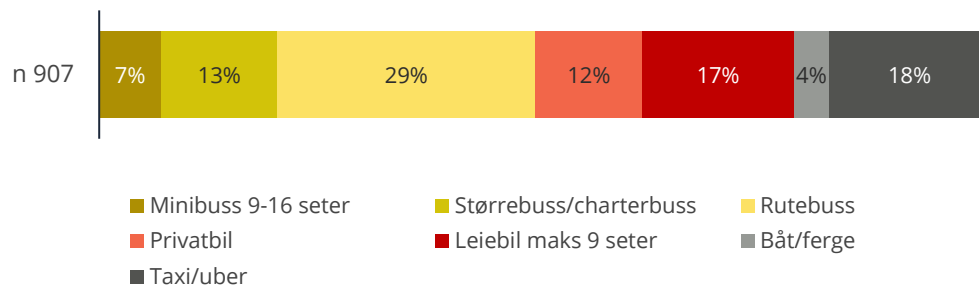
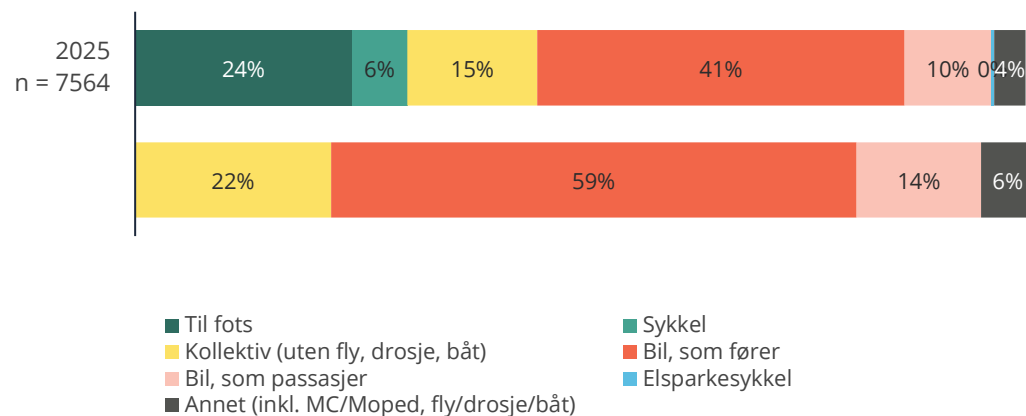


Transportmiddelfordeling Tromsø kommune 2025

Tar vi bort alle reiser som skjer med gange og sykkel, så vil vi få denne transportfordelingen av «motoriserte» reiser blant innbyggerne i Tromsø kommune



Transportmiddelfordeling, Tromsø, blant befolkning og blant turistene



Beregning gjort med utgangspunkt i spørsmålet med svarfordeling som vist tidligere i presentasjonen: *Om du tenker at turen til en destinasjon og turen tilbake er utgjør to turer. Hvor mange turer har du i løpet av oppholdet reist med «transportmidler»?*

Transportmiddelfordeling Tromsø 2025

Tar vi bort alle reiser som skjer med gange og sykkel, så vil vi få denne transportfordelingen av «motoriserte» reiser blant innbyggerne i Tromsø kommune

Dette viser «motorisert» transportfordeling av alle reisene turistene sier de har gjort under oppholdet i Tromsø

Oppsummert:

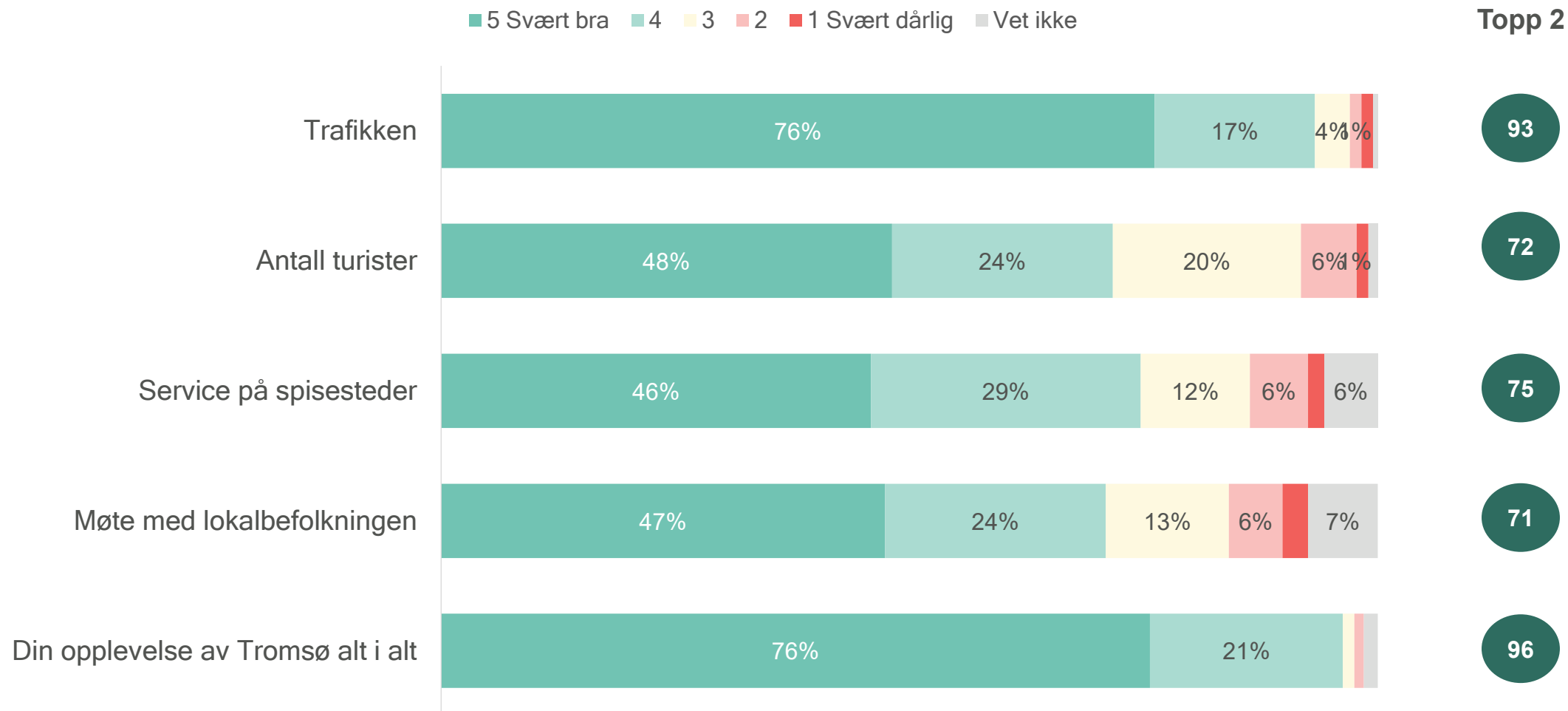
Halvparten av reisene er gjort med buss, herunder at 29 % av reisene er med rutebuss (tilsvarer kollektivandelen i grafen over)

Inkluderer vi også taxi/uber er neste 7 av 10 reiser foretatt med profesjonell sjåfør bak rattet.

3 av 10 reiser er gjort med privatbil/leiebil, (17 % med leiebil)



Totalopplevelsen av Tromsø og trafikken får svært gode tilbakemeldinger



n= 403

? Hvordan vil du vurdere opplevelsen av din reise i Tromsø med tanke på





Opinion:

INNSIKT SOM BRINGER DEG VIDERE



www.opinion.no



hei@opinion.no



[@opinion-as](https://www.linkedin.com/company/opinion-as)